

A1 Felhalmozás EUR | Adatok dátuma 31.03.2024

## Alap céljai és befektetési politikája

Az alap célja a(z) ICE Bank of America Merrill Lynch Euro Corporate Index referenciaértéket meghaladó tőkenövekedés és jövedelem biztosítása a díjak levonása után egy három-ötéves időszak alatt, euróban denominált és a világ bármely részén működő vállalatok által kibocsátott kötvényekbe befektetve.

**Az alap befektetési célkitűzése feljebb olvasható. Az alap befektetési politikájával kapcsolatos információkért lásd a legfontosabb információkat tartalmazó dokumentumot.**

Az Alap környezeti és/vagy társadalmi jellemzőkkel bír (az SFDR 8. cikke értelmében)

**Az alap adott befektetését érintő kockázatok a hátoldalon vannak feltüntetve, és ezeket alaposan mérlegelni kell minden befektetés előtt. A múltbeli teljesítmény nem szolgál alapul a jövőbeli teljesítményhez, és előfordulhat, hogy nem ismételtető meg. A befektetések értéke és a belőlük származó jövedelem csökkenhet vagy nőhet is, és előfordulhat, hogy a befektetők nem kapják vissza az eredetileg befektetett összegeket. Az árfolyamok változásának következtében a befektetések értéke csökkenhet vagy nőhet is. A teljesítményadatok nem veszik figyelembe a befektetési jegyek vagy bármely alap részvényeinek (amelyik adott esetben értelmezendő) kibocsátásakor vagy visszaváltásakor felmerülő esetleges jutalékokat és költségeket.**

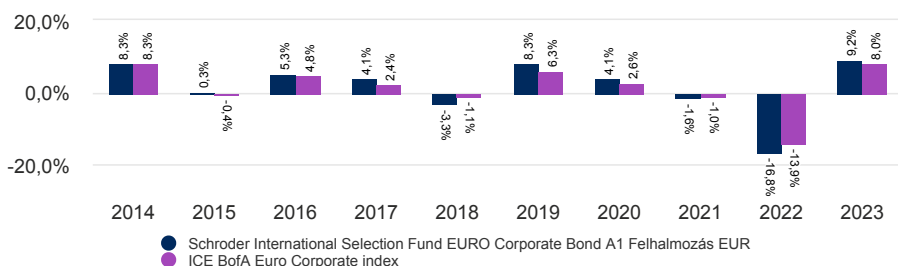
## Részvényosztály teljesítménye (%)

Összegzett teljesítmény	1 hónap	3 hónap	YTD	1 év	3 év	5 év	10 év
Részvényosztály (nettó)	1,6	1,4	1,4	9,2	-8,6	-1,4	14,8
Cél benchmark	1,2	0,4	0,4	6,8	-7,0	-2,3	12,5

Diszkrét éves teljesítmény	március 14 - március 15	március 15 - március 16	március 16 - március 17	március 17 - március 18	március 18 - március 19	március 19 - március 20	március 20 - március 21	március 21 - március 22	március 22 - március 23	március 23 - március 24
	Részvényosztály (nettó)	8,0	0,1	4,2	2,4	1,0	-3,5	11,7	-7,3	-9,7
Cél benchmark	7,3	0,5	2,5	1,8	2,3	-3,2	8,5	-5,6	-7,7	6,8

Naptári éves teljesítmény	2014	2015	2016	2017	2018	2019	2020	2021	2022	2023
Részvényosztály (nettó)	8,3	0,3	5,3	4,1	-3,3	8,3	4,1	-1,6	-16,8	9,2
Cél benchmark	8,3	-0,4	4,8	2,4	-1,1	6,3	2,6	-1,0	-13,9	8,0

## Több mint 10 éves teljesítmény, (%)



## Besorolások és akkreditáció

MSCI

ESG RATINGS



CCC B BB BBB A AA AAA



További részletekért kérjük, tekintse meg a Forrással és a minősítésekkel kapcsolatos információk részt a felül lévő ikonoknál.

## Tények az alapról

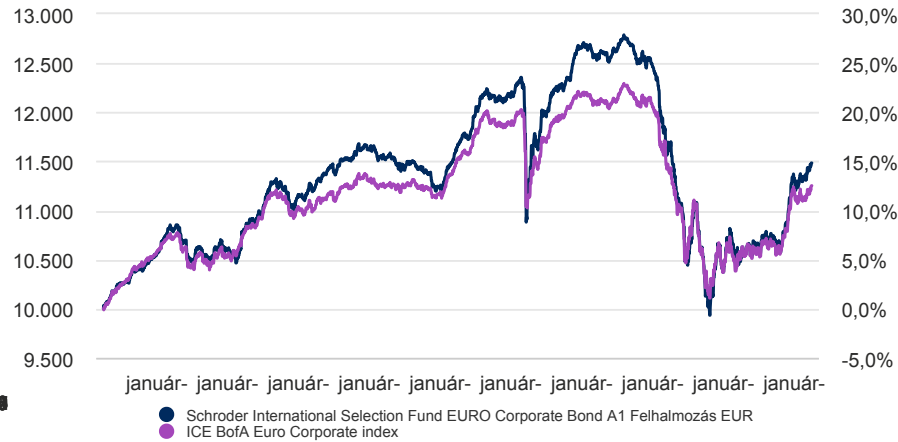
Alapkezelő	European Credit Team vezetője Patrick Vogel
	27.08.2012
Az alapot kezeli az alábbi időpont óta	
Alapkezelő cég	Schroder Investment Management (Europe) S.A.
Székhely	Luxembourg
Alap bevezetési dátuma	30.06.2000
Részvényosztály bevezetési dátuma	17.02.2003
Alap bázisdevizája	EUR
Részvényosztály devizája	EUR
Alap mérete (millió)	EUR 11.357,27
Részesedések száma	599
Cél benchmark	ICE BofA Euro Corporate index
Egység nettó eszközértéke	EUR 20,6948
Kereskedés gyakorisága	Napi
Forgalmazás gyakorisága	Nincs disztribúció

## Díjak és költségek

Kezdeti díj összege legfeljebb	2,00%
Folyamatos díj	1,48%
Visszaváltási díj	0,00%

A1 Felhalmazás EUR | Adatok dátuma 31.03.2024

## 10 éves megtérülés / EUR 10.000



Az ábra csak tájékoztató jellegű, és nem tükrözi semmilyen befektetés tényleges megtérülését.

A megtérülések számítása bid to bid alapon történik (ami azt jelenti, hogy a teljesítmény nem tartalmazza a kezdeti költségek hatását), levonva az újrabefektetett jövedelmet és a díjakat.

## Kockázati szempontok

**Működési kockázat:** Előfordulhat, hogy egyes működési folyamatok – köztük olyanok, amelyek az eszközök biztonságos megőrzéséhez kapcsolódnak – leállnak. Ez veszteségekkel járhat az alap számára.

**Kamatlábckockázat:** A kamatlábak változásai következtében az alap veszíthet értékéből.

**Devizakockázat:** A devizaárfolyamok, másnéven az átváltási árfolyamok mozgása miatt az alap veszíthet az értékéből.

**Hitelkockázat:** Egy kibocsátó pénzügyi helyzetének romlása kötvényei értékének csökkenését vagy azok értéktelenné válását okozhatja.

**Származékos eszközökkel kapcsolatos kockázat:** Származékos eszközök, azaz értéküket egy mögöttes eszközből származtató pénzügyi eszközök használhatók a portfólió hatékony kezelésére. Hozam elérése céljából az alap lényeges befektetéseket tehet származékos eszközökbe, többek között short ügyletek és tőkeáttételi technikák alkalmazásával.

Előfordulhat, hogy egy származékos eszköz nem a várakozásoknak megfelelően teljesít, a származékos eszköz bekerülési költségénél nagyobb veszteségeket okozhat és veszteségeket eredményezhet az alapon.

**Likviditási kockázat:** Nehéz piaci körülmények között előfordulhat, hogy az alap nem képes teljes értékén eladni egy értékpapírt, vagy egyáltalán nem képes eladni. Ez hatással lehet a teljesítményre, és eredményeképpen az alap késleltetheti vagy felfüggesztheti a részvényeinek visszaváltását, így előfordulhat, hogy a befektetők nem férnek hozzá azonnal a befektetéseikhez.

**Magas hozamú kötvények kockázata:** A magas hozamú kötvények (amelyek tipikusan alacsonyabb besorolással rendelkeznek, vagy egyáltalán nem rendelkeznek besorolással) általában nagyobb piaci, hitelezési és likviditási kockázatot hordoznak, vagyis bizonytalanabb a hozam.

**ABS és MBS kockázat:** Az alap befektethet jelzálog- vagy eszközfedezetű értékpapírokba. Előfordulhat, hogy ezeknek az értékpapíroknak a mögöttes hitelfelvevői nem tudják visszafizetni tartozásuk teljes összegét, ami veszteségeket eredményezhet az alap számára.

**Feltételhez kötött átváltoztatható kötvények:** Az alap feltételesen átváltható kötvényekbe fektethet be, azaz olyan kötvényekbe, amelyek a kötvénykibocsátó pénzügyi helyzetének romlása esetén részvényekké alakíthatók. A kibocsátó pénzügyi erejében végbemenő csökkenés az alapon veszteségeket eredményezhet.

**Partnerkockázat:** Az alapnak szerződéses megállapodásai lehetnek partnerekkel. Ha egy partner nem tudja teljesíteni a kötelezettségeit, az összeg, amivel az alapnak tartozik, részben vagy egészben elveszhet.

**Teljesítménykockázat:** A befektetési célok valamilyen szándékolt eredményt fogalmazznak meg, de semmiféle garancia nincs arra, hogy az eredményt el is fogják érni. A piaci körülményektől és a makrogazdasági környezettől függően a befektetési célok elérése nehezebbnek bizonyulhat.

**Piaci kockázat:** A befektetések értéke nőhet és csökkenhet, és előfordulhat, hogy a befektetők nem kapják vissza az eredetileg befektetett összeget.

## Vásárlás adatai

Minimális kezdeti jegyzés

EUR 1.000 ; USD 1.000 vagy azok közeli egyenértéke bármelyik más szabadon konvertálható valutában.

## Kódok

ISIN	LU0133717503
Bloomberg	SCHEHA1 LX
SEDOL	7741700
Reuters kód	LU0133717503.LUF

## Összesített kockázati mutató (SRI)

## KISEBB KOCKÁZAT

Potenciálisan kisebb nyereség

## NAGYOBB KOCKÁZAT

Potenciálisan nagyobb nyereség



A kockázati kategóriát múltbéli teljesítményadatok alapján számítottuk ki, és lehetséges, hogy az alap jövőbeli kockázati profiljának nem megbízható mutatója. Nincs garancia arra, hogy az alap kockázati kategóriája rögzített maradjon. További információkért olvassa el a legfontosabb információkat tartalmazó dokumentumot.

## Kockázati statisztika és pénzügyi arányszámok

	Alap	Cél benchmark
Éves volatilitás (%) (3 év)	7,7	6,4
Hatályos időtartam (év)	4,6	-
Aktuális hozam (%)	3,8	-
Lejáratig számított hozam	4,5	-

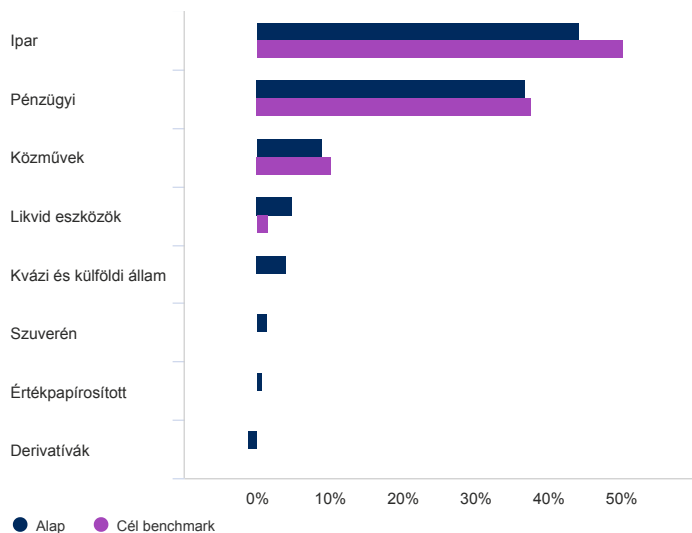
Forrás: Morningstar. A fenti arányok a bid to bid árfolyam alapú teljesítményadatokon alapulnak.

A1 Felhalmozás EUR | Adatok dátuma 31.03.2024

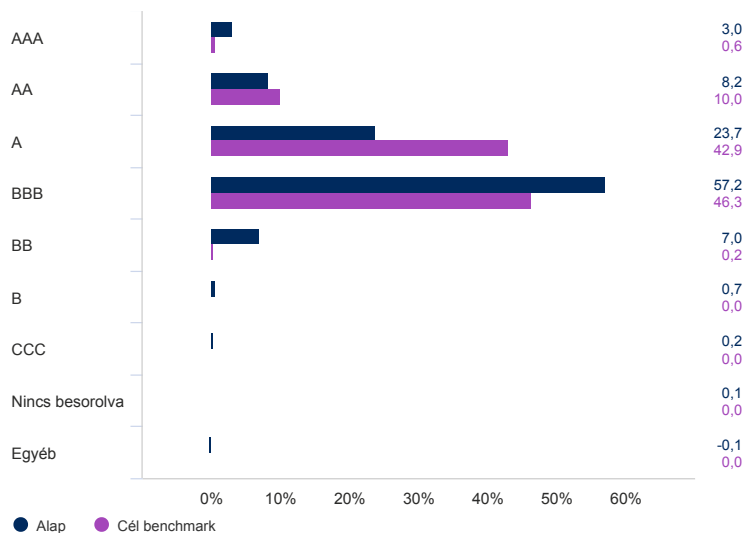
**Fenntarthatósági kockázat:** Az alap környezeti és/vagy társadalmi jellemzőkkel rendelkezik. Ez azt jelenti, hogy egyes vállalatokkal, iparágakkal vagy szektorokkal szembeni kitétsége korlátozott lehet, valamint lemondhat olyan befektetési lehetőségekről vagy eladhat a tulajdonában lévő olyan eszközöket, amelyek nincsenek összhangban a befektetéskezelő által támasztott, a fenntarthatóságra vonatkozó kritériumokkal. Előfordulhat, hogy az alap olyan vállalatokba fektet be, amelyek nem tükrözik az egyes befektetők meggyőződését vagy értékrendjét.

## Eszköz allokáció

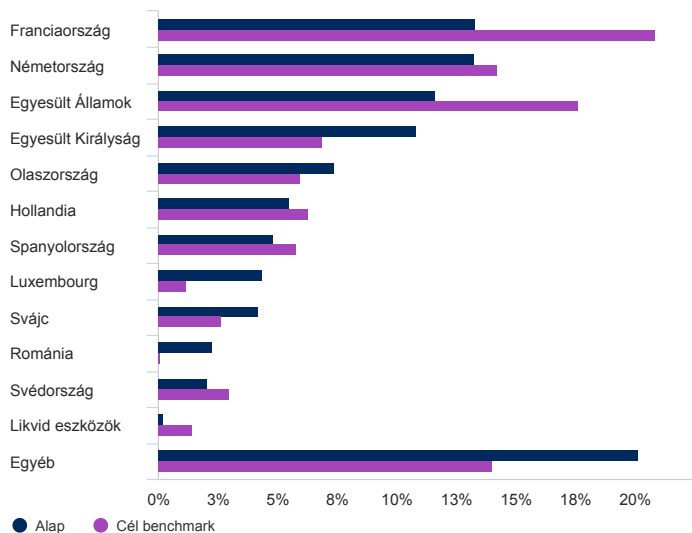
### Szektor (%)



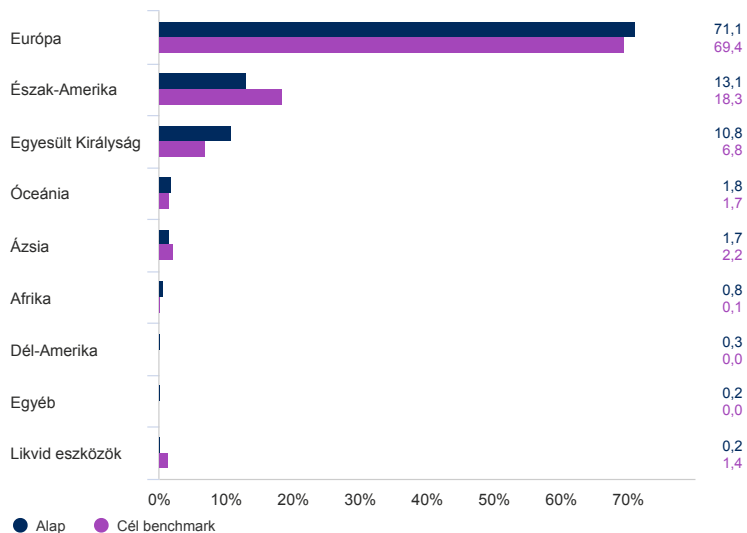
### Hitelminőség (%)



### Földrajzi lebontás (%)



### Régió (%)



A1 Felhalmozás EUR | Adatok dátuma 31.03.2024

## Top 10 részesedés (%)

Részesedés neve	%
JPMORGAN CHASE & CO 4.4570 13/11/2031 SERIES EMTN	1,0
LVMH MOET HENNESSY VUITT 3.5000 07/09/2033 SERIES EMTN	0,7
BOOKING HOLDINGS INC 3.7500 01/03/2036 SERIES CORP	0,7
EQT AB 2.8750 06/04/2032 SERIES CORP	0,7
INTESA SANPAOLO SPA 7.8000 28/11/2053 SERIES 144A	0,6
ABANCA CORP BANCARIA SA 5.8750 02/04/2030 SERIES EMTN	0,6
ROMANIA (REPUBLIC OF) 6.3750 18/09/2033 SERIES REGS	0,6
HEATHROW FUNDING LTD 4.5000 11/07/2033 SERIES EMTN	0,6
MORGAN STANLEY 5.1480 25/01/2034 SERIES GMTN	0,6
DHL GROUP AG 3.5000 25/03/2036 SERIES EMTN	0,6

Forrás: Schroders. Top részesedések és eszköz allokáció az alap szintjén.

## Elérhető részvényosztály

	A1 Felhalmozás EUR	A1 Hozamfizetés EUR
<b>Forgalmazás gyakorisága</b>	Nincs disztribúció	Félévente
<b>ISIN</b>	LU0133717503	LU0406854488
<b>Bloomberg</b>	SCHEHA1 LX	SCHEA1E LX
<b>SEDOL</b>	7741700	B3KTPF7

A1 Felhalmozás EUR | Adatok dátuma 31.03.2024

## Saját tulajdonú fenntarthatósági mérőszámok (%)

## Átfogó Hatás

Adatok dátuma 31.03.2024



Az alap és a referenciaérték fenntarthatósági pontszámai láthatók. A referenciaérték: ICE B of A Merrill Lynch Euro Corporate index.

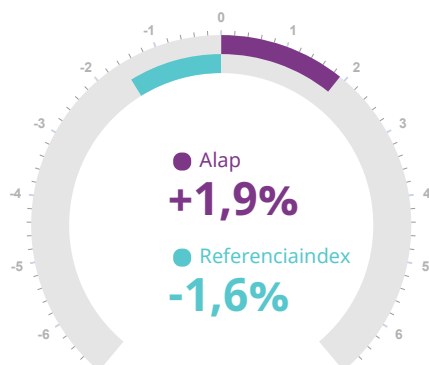
A Schroders hatásra vonatkozó pontszáma a Schroders saját eszközén, a SustainEx™-en alapul. A SustainEx™ becslést ad azon vállalatok és más kibocsátók által esetlegesen okozott társadalmi vagy környezeti hatásokról, amelyekbe az alap befektet. Az eredményt az érintett mögöttes vállalatok és más kibocsátók árbevételének névleges százalékában (pozitív vagy negatív) fejezik ki. Például a +2% SustainEx™ pontszám azt jelenti, hogy egy vállalat árbevételének 100 USA dolláronként 2 USA dollár relatív névleges pozitív (azaz a társadalom számára előnyös) hatása van.

Az alapon lévő vállalatok és más kibocsátók SustainEx™ pontszámát úgy számítjuk ki, hogy megkapjuk az alap összpontszámát.

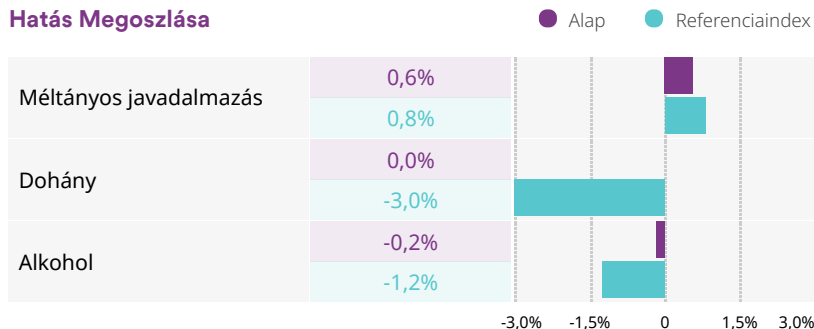
A jelzett „Átfogó hatás” az alap becsült hatásának mértéke a referenciaértékhez képest, minden esetben a fent leírt relatív névleges százalékként számítva.

Az „Emberekre gyakorolt hatás” és a „Bolygóra gyakorolt hatás” az alap becsült mögöttes előnyeit és hátrányait méri a referenciaértékhez képest, minden esetben a fent leírt relatív névleges százalékként számítva.

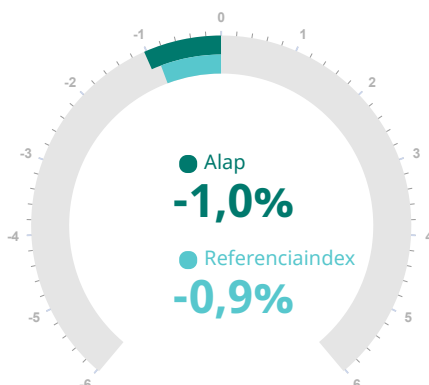
## Hatás Erre: Emberek



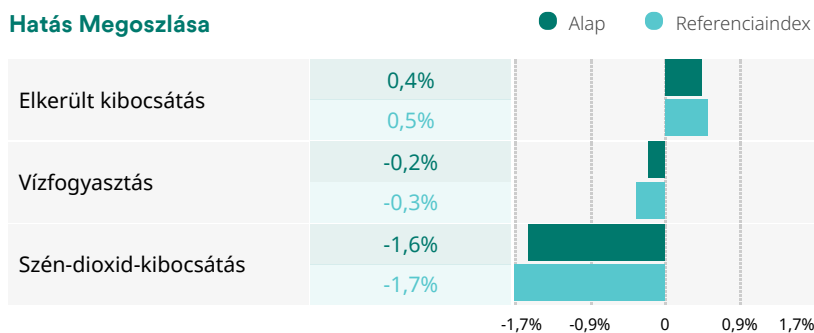
## Hatás Megoszlása



## Hatás Erre: Bolygó



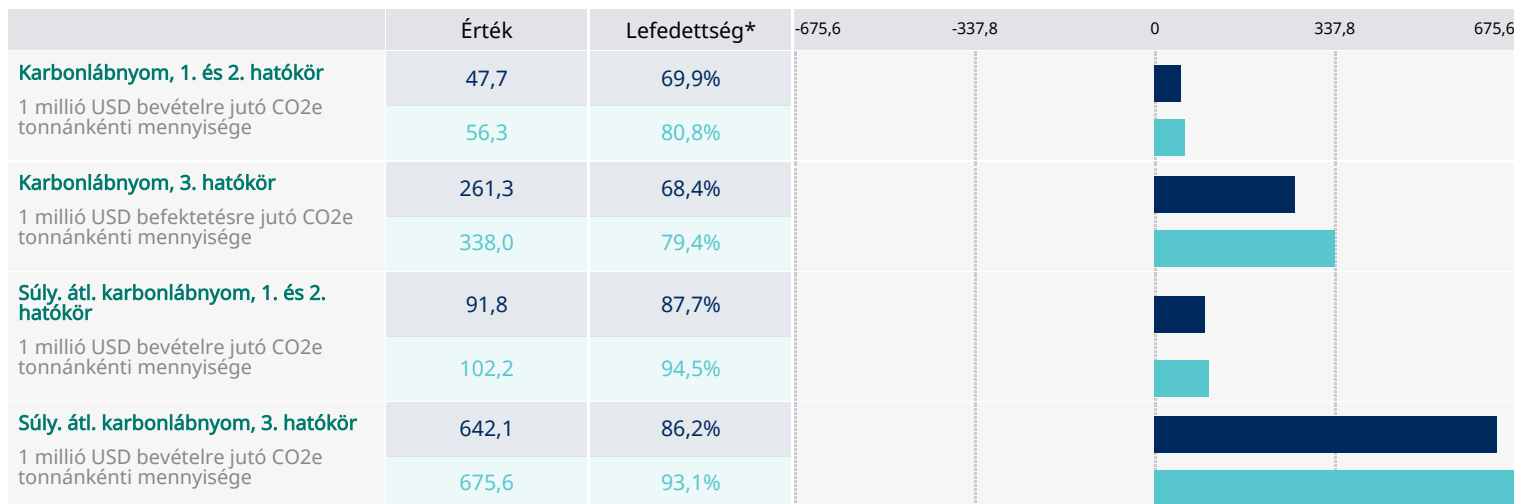
## Hatás Megoszlása



## Éghajlati adatok

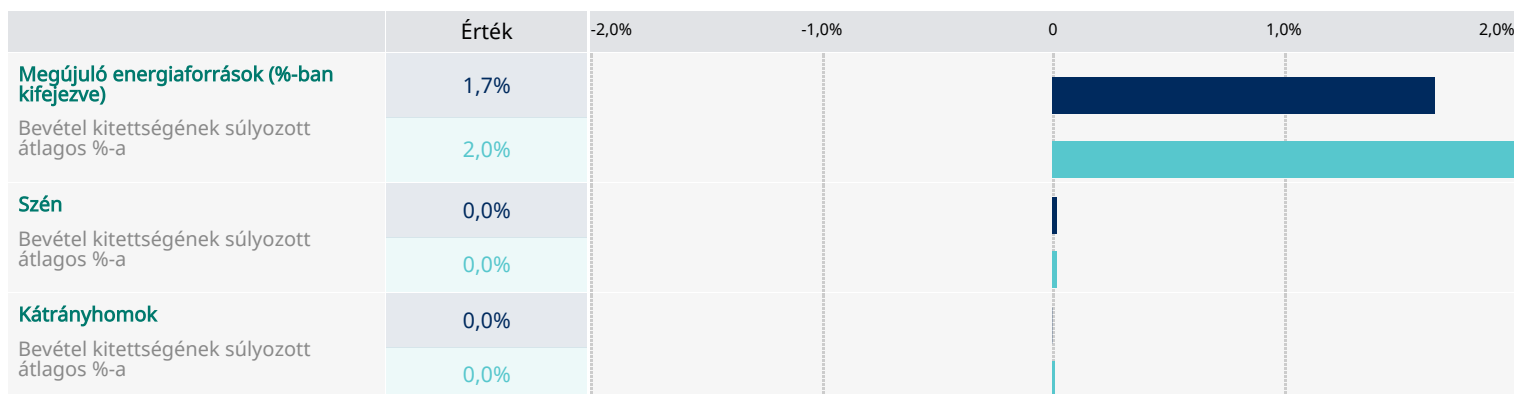
## Szén-Dioxid-Kibocsátás Mértéke

● Alap ● Referenciaindex



## Energiakitettség

● Alap ● Referenciaindex



Forrás: MSCI. A fenti táblázatok tartalmazzák a súlyozott átlagos szén-dioxid-intenzitást (WACI), a karbonlábnyomot, valamint az alap és a referenciaindex (amelyik az adott esetben értelmezendő) energiafelhasználását. A WACI és a karbonlábnyom megállapítása az 1., 2. és 3. körbe tartozó ÜHG-kibocsátás alapján történik. A WACI a mögöttes befektetést fogadó vállalkozások által generált kibocsátás és bevétel arányának becslése révén méri a portfólió szén-dioxid-intenzitását. A karbonlábnyom normalizálja a portfólió piaci értékéhez képesti teljes szén-dioxid-kibocsátását. Az éghajlatvédelmi mérőszámok kiszámításakor a Schroders kizárja a semleges eszközöket (például a készpénzt) és az egyéb nem elismert eszközöket. Ez azt jelenti, hogy a Schroders csak a portfólió elfogadható eszközei alapján összesíti a vállalati szintű ÜHG-kibocsátást (amelyek adott esetben a jegyzett tőke- és hitelállományok). Az energiakitettség mérőszámainak kiszámítása a befektetést fogadó mögöttes vállalkozások ezen tevékenységekből származó bevétele alapján, az alap befektetéseinek súlyozásával történik. Az alap szénrel kapcsolatos kitettsége erőművekben használt szén bányászatára vonatkozik, és olyan vállalkozásokban lévő befektetéseket jelent, amelyek esetében a szénrel kapcsolatos bevételek nem érik el az elfogadott határértéket. A kizárásokkal kapcsolatos további információkért olvassa el az alap fenntarthatósággal kapcsolatos közzétételeit. A mérőszámok a vállalkozások által jelentett adatokon alapulnak. Ahol nem érhető el adat, az MSCI becsléseket használ. A használt benchmark ICE B of A Merrill Lynch Euro Corporate index.

Bizonyos információk ©2023 MSCI ESG Research LLC. Engedéllyel sokszorosítva.

A1 Felhalmozás EUR | Adatok dátuma 31.03.2024

## A főbb káros hatások mérése

Az alábbi táblázat az alapra vonatkozó főbb káros hatásokat (Principal Adverse Impact – PAI) ismerteti, valamint adott esetben ezek referenciaindexeit. A PAI-k olyan alább ismertetett mutatók, amelyek az alap portfóliójával kapcsolatos befektetési döntések fenntarthatósági tényezőkre gyakorolt negatív hatásait hivatottak bemutatni. Az SFDR meghatározása szerint a fenntarthatósági tényezők a környezeti, társadalmi és munkavállalói ügyek, az emberi jogok tiszteletben tartása, valamint a korrupció és a vesztegetés elleni küzdelem. A lefedettséget is ismertetjük, amely az alap és a referenciaindex (amelyik adott esetben értelmezendő) mögöttes részesedéseire vonatkozó, a hónap végén elérhető, mutatókkal kapcsolatos adatok százalékos arányát mutatja.

Kategória	Mutató	Leírás	Befektetési jegyek	Alap	Referenciaindex
Emberk	Nemek közötti egyensúly az Igazgatótanácsban	A befektetést befogadó vállalkozások igazgatótanácsának átlagos nő-férfi aránya	Arány (%-ban kifejezve)	<b>65,4%</b> Lefedettség*: 81,6%	<b>68,0%</b> Lefedettség*: 91,5%
	Az ENSZ Globális Megállapodás és az OECD alapelvei és politikái	Az ENSZ Globális Megállapodásnak és az OECD alapelveinek való megfelelés ellenőrzését szolgáló politikával nem rendelkező vállalkozásokba történő befektetések aránya	Arány (%-ban kifejezve)	<b>24,7%</b> Lefedettség*: 81,8%	<b>19,0%</b> Lefedettség*: 93,4%
	Nemek közötti kiigazítatlan bérkülönbség	A befektetést fogadó vállalkozások átlagos nemek közötti, kiigazítatlan bérkülönbsége	Arány (%-ban kifejezve)	<b>16,9%</b> Lefedettség*: 24,5%	<b>15,5%</b> Lefedettség*: 26,3%
	Az ENSZ Globális Megállapodást és az OECD alapelveit megsértő vállalatok	Az ENSZ Globális Megállapodást és az OECD alapelveit megsértő tevékenységben részt vevő vállalkozásokba történő befektetések aránya	Arány (%-ban kifejezve)	<b>1,5%</b> Lefedettség*: 82,4%	<b>0,6%</b> Lefedettség*: 93,4%
Bolygó	ÜHG-összkiemocstás	Az 1., 2. és 3. körbe tartozó ÜHG-kibocstás	CO2 tonnánkenti mennyisége	<b>3,1M</b> Lefedettség*: 69,4%	- Lefedettség*: -
	Nem megújuló energiaforrásokkal szembeni kitettségek	A nem megújuló energiafogyasztás és -termelés aránya	Arány (%-ban kifejezve)	<b>65,7%</b> Lefedettség*: 52,9%	<b>67,7%</b> Lefedettség*: 68,8%
	Karbonkibocstás-csökkentési kezdeményezésekkel nem rendelkező vállalkozásokkal szembeni kitettségek	A Párizsi Megállapodáshoz való igazodást célzó karbonkibocstás-csökkentési kezdeményezéssel nem rendelkező vállalkozásokba eszközölt befektetések	Arány (%-ban kifejezve)	<b>24,3%</b> Lefedettség*: 80,8%	<b>24,5%</b> Lefedettség*: 91,3%
	A fosszilis tüzelőanyagok ágazatával szembeni kitettségek	A fosszilis tüzelőanyagok ágazatában működő vállalkozásokba történő befektetések aránya	Arány (%-ban kifejezve)	<b>10,1%</b> Lefedettség*: 81,8%	<b>10,7%</b> Lefedettség*: 93,4%
	A biológiai sokféleség szempontjából érzékeny területeket hátrányosan érintő tevékenységekkel szembeni kitettségek	A biológiai sokféleség szempontjából érzékeny területeken vagy azok közelében tevékenykedő vállalkozásokba történő befektetések aránya	Arány (%-ban kifejezve)	<b>0,5%</b> Lefedettség*: 81,8%	<b>0,4%</b> Lefedettség*: 93,4%
	Veszélyeshulladék-arány	A befektetést befogadó vállalkozás által előidézett veszélyeshulladék-kibocstás/millió EUR befektetésben	Tonna/millió EUR	<b>0,5</b> Lefedettség*: 25,6%	<b>2,7</b> Lefedettség*: 29,3%
	Energiafogyasztási intenzitás	A befektetést befogadó vállalkozások energiafogyasztása GWh/millió EUR bevételben	GWh/millió EUR	<b>0,4</b> Lefedettség*: 67,6%	<b>0,4</b> Lefedettség*: 82,9%
	Emissions to water	A befektetést befogadó vállalkozás által előidézett vízbe történő kibocstások tonna/millió EUR befektetésben	Tonna/millió EUR	<b>0,0</b> Lefedettség*: 1,1%	<b>0,0</b> Lefedettség*: 1,2%

A1 Felhalmozás EUR | Adatok dátuma 31.03.2024

Forrás: MSCI: A benchmark szintű mutatók aggregációja a Schroders által lett kiszámítva, nem pedig az MSCI által: A használt benchmark a ICE B of A Merrill Lynch Euro Corporate index.

Bizonyos információk ©2023 MSCI ESG Research LLC. Engedéllyel sokszorosítva.

## Elérhetőségek

---

Schroder Investment Management (Europe) S.A.

5, rue Höhenhof

Sennigerberg

Luxembourg

L-1736

Tel: +352 341 342 202

Fax: +352 341 342 342

Az Önnel folytatott kommunikációt az Ön biztonsága érdekében szalagon rögzítjük, vagy megfi gyeljük.

## Tájékoztató az alapkezelő, a befektetési célkitűzés és a referenciaérték változásával, valamint vállalati műveletekkel kapcsolatban

---

**Referenciaindexek: (adott esetben)** Bizonyos mértékű eltérés jelentkezhethet az alap és a referenciaindex teljesítménye között, mivel az alap teljesítményét a referenciaindex teljesítményétől eltérő értékelési pontban számítjuk ki. Azért erre a cél-referenciaindexre esett a választás, mert jól tükrözi a befektetéseknek azt a típusát, amelybe az alap valószínűleg befektet, ezért megfelelő célértéket jelent az alap által biztosítani kívánt hozam tekintetében. A befektetéskezelő saját belátása szerint fektet be, és nincsenek korlátozások arra vonatkozóan, hogy az alap portfóliója és teljesítménye milyen mértékben térhet el a referenciaindexről. A befektetéskezelő a referenciaindexben nem szereplő vállalatokba vagy szektorokba is befektet bizonyos befektetési lehetőségek kihasználása érdekében.



## Forrással és a minősítésekkel kapcsolatos információk

A teljesítményadatok forrása (ellenkező értelmű nyilatkozat hiányában): Morningstar, ajánlati adatok, nettó jövedelem újrabefektetve, díjak nélkül.

**Hatásra vonatkozó pontszámok:** Ezeket a Schroders saját eszköze, a SustainEx™ generálja. A SustainEx™ az adott kibocsátó nettó társadalmi és környezeti „költségek” és „előnyök” tekintetében felmerülő potenciális „hatását” becsüli meg. Ezt az adott kibocsátóra vonatkozó bizonyos mérőszámok felhasználásával, valamint ezen mérőszámok pozitív (például „méltányos bérek” fizetése) és negatív (például a kibocsátó szén-dioxid-kibocsátásának mértéke) számszerűsítésével teszi az adott mögöttes kibocsátó társadalmi és környezeti „költségeit”, „externáliáit” vagy „hatásait” ismertető összesített névleges érték kialakítása érdekében. A SustainEx™ harmadik felek adataira (köztük harmadik felek becsléseire), valamint a Schroders saját modellezési feltételezéseire támaszkodik, és az eredmény eltérhet más fenntarthatósági eszközöktől és mérőszámoktól.

Mint minden modell, a SustainEx™ idővel fejlődik és alakul, ahogy a Schroders folyamatosan értékeli és finomítja a mérőszámokat és azok relatív hozzájárulását, illetve új adatokat ad hozzájuk. A SustainEx™ pontszámok létrehozása a Schroders által választott különböző mérőszámokat illetően bizonyos fokú megítélés és szubjektivitás mellett történik, és ennek megfelelően a Schroders nem vállal semmilyen, a SustainEx™ modellben szereplő adatok pontatlanságából vagy hiányosságából, illetve a SustainEx™ pontszámok használatából vagy az azokra való támaszkodásból eredő felelősséget. A modell fejlődésével a mérőszámok alkalmazásának módjával kapcsolatos változások bármely kibocsátó SustainEx™ pontszámának és végső soron az alap/portfólió teljes pontszámának a változását eredményezhetik. Ugyanakkor természetesen a kibocsátó SustainEx teljesítménye javulhat vagy romolhat is. Az összesített SustainEx mérőszámok meghatározásai a következők: Szén-dioxid-kibocsátás: A szén-dioxid-kibocsátás környezeti és társadalmi költségei (1., 2. és 3. alkalmazási kör). Vízfogyasztás: A vállalatok és országok édesvízkivonásának környezeti és társadalmi költségei. A bejelentett vízfelhasználás alapján megállapítva. Elkerült szén-dioxid-kibocsátás: A szén-dioxid-kibocsátás rendszerszintű csökkentéséhez hozzájáruló tevékenységek és technológiák környezeti és társadalmi előnyei, beleértve a vállalatok termékeit és szolgáltatásait, valamint az országok tiszta energiaforrásokba történő beruházásait. Méltányos javadalmazás: A vállalatok által a helyi megélhetési bérekhez képest (olyan régiók esetében, amelyekben a vállalatok működnek) túl- vagy alulfizetett alkalmazottakkal kapcsolatos társadalmi előnyök vagy költségek. Alkohol: Az alkoholfogyasztás társadalmi költségei (az alkoholgyártók esetében). Dohány: A dohányzás társadalmi költségei (a dohánytermelők esetében). Fosszilis tüzelőanyagokkal kapcsolatos kitétségek meghatározásai: Szénrel kapcsolatos kitétségek: A portfólió olyan vállalatokkal szembeni kitétségeinek súlyát méri, amelyek jövedelme az erőművekben használt szén bányászatából (ideértve a lignitet, a feketekőszén, az antracitot és a kazánszén), valamint annak külső parterek felé történő értékesítéséből származik. Nem tartoznak ide a következőkből származó bevételek: kohászati szén; belső energiatermelés céljaira bányászott szén (pl. a vertikálisan integrált energiatermelők esetében); a kibányászott termikus szén vállalaton belüli értékesítése, valamint a szénkereskedelemből származó bevételek. Kátrányhomokkal kapcsolatos kitétség: A portfólió olyan vállalatokkal szembeni kitétségeinek súlyát méri, amelyek olajhomok kitermeléséből tesznek szert bevételre olyan vállalatok csoportja számára, amelyek olajhomokkészletek tulajdonosai és bizonyítékokat tesznek közzé azzal kapcsolatban, hogy bevételük részben olajhomok-kitermelésből származik. Ebbe a tényezőbe nem tartoznak bele a következőkből származó bevételek: nem kitermelés jellegű tevékenységek (pl. feltárás, felmérés, feldolgozás, finomítás); olajhomokkészletek tulajdonjoga kapcsolódó kitermelés nélkül; vállalaton belüli értékesítések árbevétele.

\*Lefedettség, amely az alap és a referenciaindex (amelyik adott esetben értelmezendő) mögöttes részesedéseire vonatkozó, a hónap végén elérhető, mutatókkal kapcsolatos adatok százalékos arányát mutatja.

**MSCI ESG Research minősítés:** Az MSCI ESG Research által készített, a „jelentéskészítés napjától” érvényes. Az MSCI ESG Research LLC (a továbbiakban „MSCI ESG”) alappal kapcsolatos metrikái és minősítései („Fund Metrics and Ratings”, a továbbiakban „Információ”) környezeti, társadalmi és irányítási szempontú adatokat szolgáltatnak világszerte több mint 31 000 több eszközosztályt használó befektetési alap és a tőzsdén forgalmazott alap (ETF) mögöttes értékpapírjainak figyelembe vételével. Az MSCI ESG az USA 1940-es befektetési tanácsadókról szóló törvénye alapján befektetési tanácsadóként van nyilvántartva. Az MSCI ESG által készített anyagok nem kerülnek elküldésre az USA Értékpapír- és Tőzsdebizottsága vagy bármilyen szabályozó testület részére és nem is kerülnek jóváhagyásra általuk. Az Információ semmilyen összetevője nem minősül értékpapír, pénzügyi eszköz, termék vagy kereskedési stratégia eladására vagy megvételére vonatkozó ajánlatnak, reklámnak vagy javaslatnak, sem bármilyen jövőbeli teljesítményre, elemzésre, előrevetítésre vagy előrejelzésre vonatkozó tájékoztatásnak vagy garanciának. Az Információ nem használható annak meghatározására, hogy mely értékpapírokat mikor kell eladni vagy megvásárolni. Az Információ egy adott állapotnak megfelelő tájékoztatást nyújt, és az Információ felhasználója viseli bármilyen felhasználás során az Információnak tulajdonított vagy tulajdonítható teljes kockázatot.

A1 Felhalmozás EUR | Adatok dátuma 31.03.2024

**Az MSCI használatára vonatkozó információ:** Bár a Schroders és leányvállalatainak információszolgáltatói, beleértve az MSCI ESG Research LLC vállalatot és annak leányvállalatait (az „ESG-felek”) megbízható forrásokból szereznek információt (az „Információ”), az ESG-felek egyike sem garantálja az itt szereplő adatok eredetiségét, pontosságát és/vagy teljességét, és mindegyik ESG-fél kifejezetten kizár minden kifejezett vagy vélelmezett garanciát, beleértve az értékesíthetőségre és meghatározott célra való alkalmasságra vonatkozó szavatosságot is. Az Információk kizárólag belső célokra használhatók fel, semmilyen formában nem másolhatók és nem terjeszthetők tovább, illetve nem használhatók fel pénzügyi eszközök vagy termékek vagy indexek alapjául vagy összetevőjeként. Továbbá az Információk önmagukban nem használhatók annak meghatározására, hogy mely értékpapírokat mikor kell eladni vagy megvásárolni. Az ESG-felek egyike sem tartozik semmilyen felelősséggel az itt szereplő adatokkal kapcsolatos hibákért vagy hiányosságokért, illetve a közvetlen, közvetett, különleges, büntető jellegű, következményi vagy egyéb károkért (beleértve az elmaradt hasznot is), még akkor sem, ha értesítést adtak az ilyen károk lehetőségéről.

Ez a jelentés tartalmaz bizonyos információkat (az „Információ”), amelyek az ©MSCI ESG Research LLC vállalatától, annak leányvállalataitól vagy információszolgáltatóitól (az „ESG-felek”) származnak, és pontszámok, értékelések vagy egyéb mutatók kiszámítására használhatók. Az Információk kizárólag belső célokra használhatók fel, semmilyen formában nem másolhatók és nem terjeszthetők tovább, illetve nem használhatók fel pénzügyi eszközök vagy termékek vagy indexek alapjául vagy összetevőjeként. Bár az Információt általuk megbízhatónak tartott forrásokból szerzik be, az ESG-felek egyike sem garantálja az itt szereplő adatok eredetiségét, pontosságát és/vagy teljességét, és kifejezetten kizárnak minden kifejezett vagy vélelmezett garanciát, beleértve az értékesíthetőségre és meghatározott célra való alkalmasságra vonatkozó szavatosságot is. Az Információk egyike sem minősül befektetési tanácsnak vagy bármilyen befektetési döntés meghozatalára (vagy a döntéstől való tartózkodásra) vonatkozó ajánlásnak, hivatkozási alapnak, sem bármilyen jövőbeli teljesítményre, elemzésre, előrevetítésre vagy előrejelzésre vonatkozó tájékoztatásnak vagy garanciának. Az ESG-felek egyike sem tartozik semmilyen felelősséggel az itt szereplő adatokkal vagy Információval kapcsolatos hibákért vagy hiányosságokért, illetve a közvetlen, közvetett, különleges, büntető jellegű, következményi vagy egyéb károkért (beleértve az elmaradt hasznot is), még akkor sem, ha értesítést adtak az ilyen károk lehetőségéről. Az itt szereplő információk megbízhatónak tekinthetők, azonban a Schroders nem garantálja azok teljességét és pontosságát. Sem az MSCI, sem a Schroders nem vállal semmilyen felelősséget a ténybeli vagy véleménybeli tévedésekért. Egyéni befektetési és/vagy stratégiai döntések meghozatalakor nem szabad a dokumentumban szereplő meglátásokra és információkra hagyatkozni. A Schroders ebben a dokumentumban saját nézeteit fejt ki, amelyek változhatnak. Kérjük, vegye figyelembe, hogy a jelen dokumentumban szereplő adatok további felhasználása az MSCI vonatkozó engedélyezési követelményeinek hatálya alá tartozik. Kérjük, vegye figyelembe, hogy amennyiben ezeket az adatokat saját célra szeretné közzétenni, akkor meg kell állapodnia az MSCI-vel a megfelelő engedély kapcsán.

**Morningstar értékelés:** © Morningstar 2023. Minden jog fenntartva. Az itt közölt információk: (1) a Morningstar és/vagy tartalomszolgáltatói tulajdonában állnak; (2) nem másolhatók vagy terjeszthetők; (3) nem garantáltan pontosak, teljeskörűek, ill. időszerűek. A Morningstar és annak tartalomközlői nem felelősek az itt közölt információk felhasználásából adódó bármilyen kárért vagy veszteségért. A múltbeli teljesítmény nem garantálja a jövőbeni eredményeket.

A1 Felhalmozás EUR | Adatok dátuma 31.03.2024

## Fontos információk

### Költségek

Előfordulhat, hogy az alapba történő befektetésével kapcsolatos bizonyos költségek a befektetés pénznemétől eltérő pénznemben merülnek fel. Ezen költségek az árfolyam-ingadozások következtében növekedhetnek vagy csökkenhetnek.

Amennyiben teljesítménydíj vonatkozik az alapra, a teljesítménydíj megállapítási modelljének és kiszámításának részletei az alap tájékoztatójában található. Ez magában foglalja a teljesítménydíj számítási módszerének leírását, a teljesítménydíj kifizetésének időpontjait, valamint a teljesítménydíj kiszámításának részleteit az alap teljesítménydíj-referenciaértékének vonatkozásában, amely eltérhet az alap befektetési céljához vagy befektetési politikájához tartozó referenciaértéktől.

A befektetésére vonatkozó díjakkal és költségekkel kapcsolatos további információkért tekintse meg az alap kibocsátási dokumentumait és éves beszámolóját.

### Általános rendelkezések

Ez a dokumentum nem jelent ajánlatot vagy felhívást a Schroder International Selection Fund (a továbbiakban: a vállalat) részvényeinek jegyzésére. Ebben a dokumentumban semmi nem értelmezhető tanácsként, ezért nem ajánlás részvények adásvételére. A Társaságba történő befektetés kockázatokkal jár, amelyeket a tájékoztató teljes körűen leír. Magyarország esetében a Kulcs Információs dokumentum magyar nyelven, egyéb angol nyelvű dokumentumok ingyenesen beszerezhetők az alábbi linken: [www.eifs.lu/schroders](http://www.eifs.lu/schroders). A Társaság befektetési jegyeit csak a Kulcs Információs dokumentum és a tájékoztató, valamint a legutóbbi auditált éves jelentés (valamint a később közzétehető, auditálatlan féléves jelentés) alapján lehet jegyezni, amelyek ingyenesen elérhetők. díj a Schroder Investment Management (Europe) SA-tól. A Schroders bármikor dönthet úgy, hogy megszünteti bármely részalap(ok) forgalmazását bármely EGT-beli országban, azonban ezen szándékunkat a weboldalunkon közöljük, a hatályos szabályozási követelményekkel összhangban. Az alap a pénzügyi szolgáltatási ágazatban a fenntarthatósággal kapcsolatos közzétételekről szóló (EU) 2019/2088 rendelet (az „SFDR”) 8. cikke szerinti környezeti és/vagy társadalmi jellemzőkkel rendelkezik. Az alap fenntarthatósággal kapcsolatos szempontjairól további tájékoztatásért látogasson el a [www.schroders.com](http://www.schroders.com) oldalra A régiókra/ országokra/ ágazatokra/ részvényekre/ értékpapírokra történő hivatkozások csak szemléltető célokat szolgálnak, és nem minősülnek pénzügyi eszközök megvásárlására vagy eladására, illetve egy adott befektetési stratégia alkalmazására vonatkozó ajánlatnak. A múltbeli teljesítmény nem szolgál útmutatóként a jövőbeli teljesítményhez, és előfordulhat, hogy nem ismétlődik meg. A befektetések értéke és az azokból származó hozam csökkenhet és emelkedhet is, és előfordulhat, hogy a befektetők nem kapják vissza az eredetileg befektetett összeget. Az árfolyamváltozások okozhatják a beruházások értékének csökkenését és emelkedését is. A teljesítményadatok nem veszik figyelembe a befektetési jegyek vagy bármely alap részvényeinek (amelyik adott esetben értelmezendő) kibocsátásakor vagy visszaváltásakor felmerülő esetleges jutalékokat és költségeket. A Schroders saját meglátásait és véleményét teszi közzé ebben a dokumentumban, amelyek változhatnak. N/A A Schroders fogja kezelni személyes adatait. A kezelés módjára vonatkozó információkat Adatkezelési irányelveinkben találja a <https://www.schroders.com/en/global/individual/footer/privacy-statement/> címen, vagy ha nem éri el ezt az oldalt, elküldjük Önnek az irányelveket tartalmazó dokumentumot. A befektetői jogok összefoglalója a következő oldalon olvasható: <https://www.schroders.com/en/global/individual/summary-of-investor-rights/> Az Önnel folytatott kommunikációt az Ön biztonsága érdekében szalagon rögzítjük, vagy megfi gyeljük. A Schroders e dokumentumban a saját nézeteit és véleményét fejezte ki, amelyek változhatnak. A dokumentum kibocsátója a Schroder Investment Management (Europe) S.A., 5, rue Höhenhof, L-1736 Senningerberg, Luxembourg. Registered No. B 37.799.