

## Befektetési politika


Az Alap befektetési célja, hogy felüljeltesse az Alap Kezelési Szabályzatban meghatározott mindenkor évi minimum hozamkorlátját. Az Alap célja a tőkenövekedés. Az Alap eszközeit kiegyensúlyozott hozam reményében fekteti be úgy, hogy az elérhető legszélesebb kockázati profilú eszközökbe fektet. Az alap deviza-, kamatláb-, derivatív- és értékpapírügyletek segítségével, az uralkodó piaci tendenciákat követve, illetve előre becsülve pozícióit úgy igyekszik kialakítani, hogy az a befektetési jegy-tulajdonosok által befektetett tőke értékét középtávon gyarapítsa. Az Alap közép-európai földrajzi specifikációval rendelkezik, specifikus iparági kitettséggel nem

## Kinek ajánljuk?

középtávon gondolkodó, közepes kockázattűrő hajlandósággal rendelkező befektetőinknek ajánljuk, akik nem érzékenyek a néhány hónapig tartó esetleges kedvezőtlen hozamokra, mindemellett nem kívánják napi szinten követni a piacok változását, és annak megfelelően átcsoportosítani megtakarításaikat az alacsonyabb és magasabb kockázatu eszközök között, hanem mindezt pénzügyi szakemberekre bíznák

## Összesített kockázati mutató

Alacsonyabb kockázat Magasabb kockázat



## Ajánlott minimum befektetési időtáv



## Hozamok

	3 hó	6 hó	1 év	3 év	5 év	Indulástól	2025	2024	2023	2022	2021
	Időszaki hozam		Évesített hozam			Naptári éves hozamok					
Alap hozama	0,85%	4,06%	9,11%	19,04%	11,98%	5,69%	12,93%	18,16%	25,30%	-8,01%	22,54%
Küszöbhozam	1,34%	2,70%	5,50%	15,00%	8,43%		5,54%	45,07%	-0,56%	-12,22%	20,71%

Az alapkezelői, forgalmazói, letétkezelői és egyéb költségek levonása utáni, egy jegyre jutó nettó eszközértékből számított hozamok, éven belül időszaki, éven túl évesített adatok. A múltbeli hozamok alakulása nem jelent garanciát az alap jövőbeli teljesítményére, hozamára.

## Portfólió menedzser



Herczog Péter  
üzletágvezető

Diplomáját a Budapesti Corvinus Egyetem gazdálkodástudományi karának pénzügy szakán szerezte befektetés-elemző szakirányon. 2005-ben a Concorde Értékpapír Zrt-nél kezdte meg pályafutását, 2006-2016 között a Concorde Alapkezelő (mai nevén Hold Alapkezelő) portfóliókezelője volt, ahol régiós kötvény és részvényalapokat kezelte. 2010-ben CFA diplomát szerzett. 2016-tól 2024-ig az EBRD (European Bank for Reconstruction and Development, vagy magyarul az Európai Újjáépítési és Fejlesztési Bank) magyarországi képviselőtét látta el. 2024. januárjában csatlakozott az MBH Alapkezelő Zrt. csapatához, mint üzletágvezető.

## Deviza kitettség



## Alap adatai

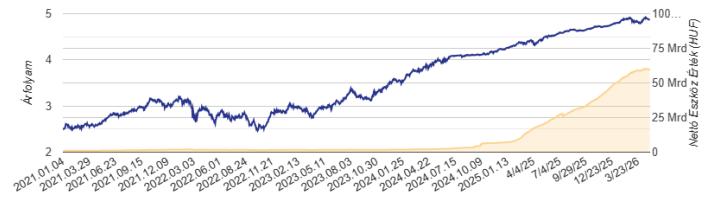
ISIN kód	HU0000702964
Alap devizaneme	HUF
Alap indulása	2016/10/10
Alap típusa	Abszolút hozamú alap
Elszámolás	T+3 nap
Nettó eszközérték	61 649 673 031
Árfolyam	4,917687
Küszöbhozam	HUF sorozat: 5,43%/év, EUR sorozat: 2,50%/év

## Az Alapra jellemző mutatók

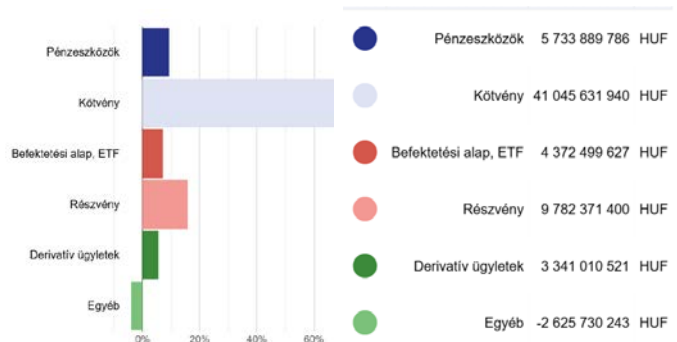
Nettó kitettség	63,33%
Max Draw Down indulástól	-55,72%

	6 hó	1 év	3 év
Az Alap szórása	2,78%	3,13%	7,18%
Az Alap Sharpe mutatója	0,34	0,88	1,45

## Árfolyam és nettó eszközérték alakulása



## Portfólió összetétel



## 10%-ot meghaladó eszközök

## Alapkezelői kommentár

A májusi hónapot 45% körüli kockázatos eszköz kitettséggel (20% nettó részvény + 25% vállalati kötvény) zárta az alap. A legnagyobb kitettséget az alap mandátuma alapján a közép-európai régió tette ki, azon belül is a bankszektor részvények voltak túlsúlyban. Az alap spekulatív jelleggel tartott magyar hosszú kötvény kitettségét lezárta. Továbbra is jelentős kitettsége van az alapnak a román eurós állampapírokra. Az alap teljes FX kitettsége fedezve van forintban.

## Fogalomtár

**Árfolyam (egy jegyre jutó nettó eszözérték):** azt mutatja meg, hogy az Alap vagyontömegéből mennyi jut egy befektetési jegyre, ezen az értéken lehet megvenni illetve visszaváltani a befektetési jegyeket. A riportkészítés dátuma - előző hónap utolsó forgalmazási napja - szerint meghatározott árfolyamot mutatjuk be.

**Elszámolás:** a vételi / visszaváltási megbízás után mennyi idő alatt történik meg a pénzügyi teljesítés. (Pl.: a T+3 nap esetében a megbízás felvételét követő 3. forgalmazási napon érvényes árfolyamon kerül elszámolásra a tranzakció.)

**Befektetési időtáv:** a befektetési időtávot rövid-, közepes- és hosszú távra szokták tagolni. Rövid távnál jellemzően az egy év körüli, a közepes távnál az egy-három év körüli és a hosszú távnál az ezt meghaladó jellemzően 5 éven túli időtávra gondolnak. Az ajánlott minimum befektetési időtáv az Alap kockázatával (múltbeli árfolyamingadozásának tapasztalt mértékével összefüggésben kerül meghatározásra.

**ISIN:** (International Securities Identification Number): az értékpapírok egyedi, nemzetközi azonosítója.

**Összesített kockázati mutató:** iránymutatást ad e termék más termékekhez viszonyított kockázati szintjéről. Azt mutatja meg, hogy a termék milyen valószínűséggel fog pénzügyi veszteséget okozni a piacok mozgása miatt vagy azért, mert nem tudjuk Önt kifizetni. A mutató az alap elméleti portfólióját modellező visszatekintő értékek napi hozamainak ingadozását veszi alapul az elmúlt 10 évre vonatkozóan. Az alacsonyabb értékeknél jellemzően alacsonyabb a kockázat és tipikusan alacsonyabb a hozam, míg a magasabb értékek felé nő a kockázat és a hozamelhárítás is. Ez a besorolás változhat az Alap élettartama alatt.

**Nettó eszközérték:** a befektetési alapok vagyona csökkentve a kötelezettségeik értékével, az alapban kezelt teljes vagyon piaci értéke. A riportkészítés dátuma - előző hónap utolsó forgalmazási napja - szerint meghatározott értéket mutatjuk be.

**Portfólió:** a befektetési alapok által birtokolt eszközök összetételét, összességét jelenti.

**Szórás:** a hozamok átlagértékétől való átlagos eltérése, vagyis a múltban elért napi hozamok ingadozását méri, a táblázatban a riportkészítés dátumától - előző hónap utolsó forgalmazási napja - visszatekintő 6 havi, 1 éves, és 3 éves időszakra, (éven túl évesített) adatot mutatunk be.

**Sharpe mutató:** a kockázatmentes hozam feletti többlethozam és a szórás hányadosa, a táblázatban a riport készítés dátumától a riportkészítés dátumától - előző hónap utolsó forgalmazási napja - visszatekintő 6 havi, 1 éves, és 3 éves időszakra vonatkozó adatot mutatunk be.

**Max Drawdown mutató:** az Alap indulásától számítva, a múltban elért legmagasabb árfolyamértékhez képest a legnagyobb mértékű árfolyamesés százalékos mértékét mutatja meg.

## Jogi nyilatkozat

A forgalmazással kapcsolatos költségekről (vétel, tartás, eladás), az Alap befektetési politikájáról, valamint kockázatairól részletesen az Alap Tájékoztatójában és Kezelési Szabályzatában, továbbá a forgalmazási helyeken tájékozódhat. Jelen tájékoztatás nem teljes körű, ezért a megalapozott befektetési döntés érdekében kérjük, hogy olvassa el figyelmesen az Alap lehetséges kockázatairól és részletes feltételeiről az Alap Tájékoztatóját, Kezelési Szabályzatát és a Kiemelt Információkat Tartalmazó Dokumentumot, valamint az érintett forgalmazó befektetési szolgáltatási és a kiegészítő szolgáltatási tevékenység körébe tartozó termékekről és szolgáltatásokról szóló tájékoztatójának befektetési alapokról szóló részeit, továbbá érdeklődjön az egyes alapok értékpapírszámlán történő nyilvántartásának költségeiről. Csak e dokumentumok és információk együttes ismeretében hozható tudatos döntés arról, hogy a befektetés összhangban áll-e az Ön kockázattűrő képességével!

A tájékoztató dokumentációk elérhetők [www.mbalapkezezo.hu](http://www.mbalapkezezo.hu) honlapon és a forgalmazók közzétételi helyein.

Jelen tájékoztatás a Kbtv 4.§ (1) bek. 55. pontja szerinti kereskedelmi kommunikációnak minősül, azonban nem minősül ajánlat tételnek, ajánlattételi felhívásnak befektetési vagy adójogi tanácsadásnak. **Az Alap alapkezelője az MBH Alapkezelő Zrt. (tev. eng. sz.: H-EN-III-22/2022), vezető forgalmazója az MBH Bank Nyrt. (tev. eng. sz.: H-EN-I-57/2023., a Budapest Értéktőzsde tagja).**