

Befektetési politika


Az alap befektetési célja az alacsony kockázatúnak tekintett államkötvényekbe történő befektetéseken túl alapvetően részvénypiaci kockázatok felvállalása, ezáltal hosszú távon állampapír-piaci hozamokat meghaladó hozam elérése. Az Alap az alacsony kockázatú befektetéseken túl meghatározott mértékig magasabb kockázattal, - így nagyobb hozampotenciállal- rendelkező eszközökbe is fektethet, ezáltal ésszerű kockázatok felvállalásával lehetőség nyílik a hozam optimalizálására. Az Alap befektetési stratégiája az eszközcsoportok közötti allokációra, a rövid, közép és hosszú távú piaci árfolyam-mozgásokon alapuló aktív pozíciókezelésre épül. Az alap kockázati kitettsége fedezeti ügyletekkel csökkenthető.

Kinek ajánljuk?

aki ésszerű kockázatok felvállalása mellett kívánja optimalizálni hosszú távú befektetéseinek hozamát; aki rugalmas futamidejű befektetési formát keres; aki egyszeri, vagy többszöri nagyobb összeg, illetve havonta néhány ezer forint befektetését tervezi; aki hosszú távú, jellemzően 5 éves időhorizonton túli célok (pl. nyugdíjcél; ingatlan, nagyobb értékű ingóságok vásárlása, stb.) megvalósítása érdekében kívánja megtakarításait elhelyezni

Összesített kockázati mutató

Alacsonyabb kockázat Magasabb kockázat



Ajánlott minimum befektetési időtáv



Hozamok

	3 hó	6 hó	1 év	3 év	5 év	Indulástól	2025	2024	2023	2022	2021
	Időszaki hozam		Évesített hozam				Naptári éves hozamok				
Alap hozama	3,79%	8,89%	11,56%	14,68%	6,34%	6,06%	10,49%	13,16%	20,61%	-14,40%	4,43%
Benchmark	4,94%	8,79%	11,87%	11,56%	4,58%	5,16%	5,29%	5,80%	21,44%	-11,54%	-3,63%

Az alapkezelői, forgalmazói, letétkezelői és egyéb költségek levonása utáni, egy jegyre jutó nettó eszközértékből számított hozamok, éven belül időszaki, éven túl évesített adatok. A múltbeli hozamok alakulása nem jelent garanciát az alap jövőbeli teljesítményére, hozamára.

Portfólió menedzser



Czifra Gábor
portfóliómenedzser

A Budapesti Corvinus Egyetem pénzügy szakán szerzett diplomát 2007-ben, majd az Aegon Alapkezelőnél kezdte szakmai pályafutását, kötvényporfólió kezelőként aktívan vett részt a biztosítói és pénztári vagyonkezelésben hazai és régiós szinten. 2012 elejétől a Takarékszövetkezetek Alapkezelő csapatához, ahol a kötvény- és abszolút hozamú portfóliók kezelése volt a feladata, jelenleg is ezt a tevékenységet végzi az MKB Alapkezelő csapatának tagjaként. 2021. évi Private Banking Hungary Díjátadó keretében az év Alapkezelői díját vehette át.

Deviza kitettség



Alap adatai

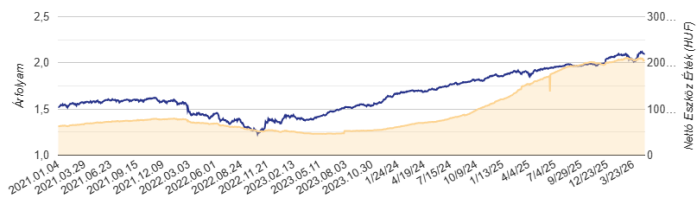
ISIN kód	HU0000712203
Alap devizaneme	HUF
Alap indulása	2013/04/01
Alap típusa	Kiegyensúlyozott vegyes alap
Elszámolás	T+3 nap
Nettó eszközérték	212 911 201 897
Árfolyam	2,165378
Benchmark	70% MAX Index + 10% RMAX Index + 5% BUX Index+ 7,5% MSCI ACW Index + 2,5% MSCI EM Index + 5% StoxxEurope600 Index

Az Alapra jellemző mutatók

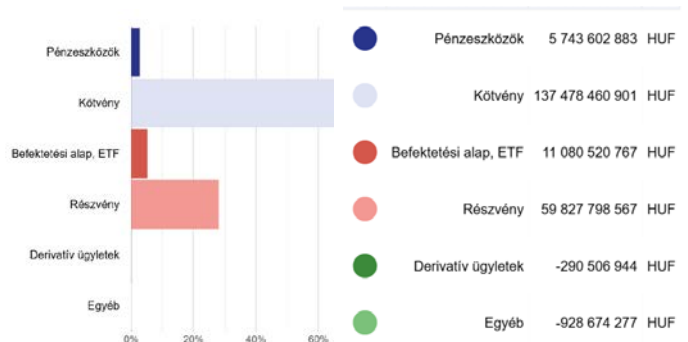
Nettó kitettség 100,29%

	6 hó	1 év	3 év
Az Alap szórása	4,11%	4,40%	4,12%
Az Alap Sharpe mutatója	1,38	1,18	1,74

Árfolyam és nettó eszközérték alakulása



Portfólió összetétel



10%-ot meghaladó eszközök

Alapkezelői kommentár

Májusban az Alap magyar részvénykitettségét nagyobb arányban tartottuk, mint a benchmark, és továbbra is a magyar eszközöket preferáljuk inkább a portfólióban, mind a kötvénykitettséggel, mind a globális részvénykitettséggel szemben. A portfólió kamatkockázat a referencia indextől rövidebb, habár március és április folyamán hosszabítottunk, illetve földrajzilag és devizálisan diverzifikált államkötvény-portfóliót tart. Az Alap nettó devizakitettsége 15%-ra csökkent aktív forint vételekkel a periódus végén.

Fogalomtár

Árfolyam (egy jegyre jutó nettó eszözérték): azt mutatja meg, hogy az Alap vagyontömegéből mennyi jut egy befektetési jegyre, ezen az értéken lehet megvenni illetve visszaváltani a befektetési jegyeket. A riportkészítés dátuma - előző hónap utolsó forgalmazási napja - szerint meghatározott árfolyamot mutatjuk be.

Elszámolás: a vételi / visszaváltási megbízás után mennyi idő alatt történik meg a pénzügyi teljesítés. (Pl.: a T+3 nap esetében a megbízás felvételét követő 3. forgalmazási napon érvényes árfolyamon kerül elszámolásra a tranzakció.)

Befektetési időtáv: a befektetési időtávot rövid-, közepes- és hosszú távra szokták tagolni. Rövid távnál jellemzően az egy év körüli, a közepes távnál az egy-három év körüli és a hosszú távnál az ezt meghaladó jellemzően 5 éven túli időtávra gondolnak. Az ajánlott minimum befektetési időtáv az Alap kockázatával (múltbeli árfolyamingadozásának tapasztalt mértékével összefüggésben kerül meghatározásra.

ISIN: (International Securities Identification Number): az értékpapírok egyedi, nemzetközi azonosítója.

Összesített kockázati mutató: iránymutatást ad e termék más termékekhez viszonyított kockázati szintjéről. Azt mutatja meg, hogy a termék milyen valószínűséggel fog pénzügyi veszteséget okozni a piacok mozgása miatt vagy azért, mert nem tudjuk Önt kifizetni. A mutató az alap elméleti portfólióját modellező visszatekintő értékek napi hozamainak ingadozását veszi alapul az elmúlt 10 évre vonatkozóan. Az alacsonyabb értékeknél jellemzően alacsonyabb a kockázat és tipikusan alacsonyabb a hozam, míg a magasabb értékek felé nő a kockázat és a hozamvárás is. Ez a besorolás változhat az Alap élettartama alatt.

Nettó eszközérték: a befektetési alapok vagyona csökkentve a kötelezettségeik értékével, az alapban kezelt teljes vagyon piaci értéke. A riportkészítés dátuma - előző hónap utolsó forgalmazási napja - szerint meghatározott értéket mutatjuk be.

Portfólió: a befektetési alapok által birtokolt eszközök összetételét, összességét jelenti.

Szórás: a hozamok átlagértékétől való átlagos eltérése, vagyis a múltban elért napi hozamok ingadozását méri, a táblázatban a riportkészítés dátumától - előző hónap utolsó forgalmazási napja - visszatekintő 6 havi, 1 éves, és 3 éves időszakra, (éven túl évesített) adatot mutatunk be.

Sharpe mutató: a kockázatmentes hozam feletti többlethozam és a szórás hányadosa, a táblázatban a riport készítés dátumától a riportkészítés dátumától - előző hónap utolsó forgalmazási napja - visszatekintő 6 havi, 1 éves, és 3 éves időszakra vonatkozó adatot mutatunk be.

Max Drawdown mutató: az Alap indulásától számítva, a múltban elért legmagasabb árfolyamértékhez képest a legnagyobb mértékű árfolyamesés százalékos mértékét mutatja meg.

Jogi nyilatkozat

A forgalmazással kapcsolatos költségekről (vétel, tartás, eladás), az Alap befektetési politikájáról, valamint kockázatairól részletesen az Alap Tájékoztatójában és Kezelési Szabályzatában, továbbá a forgalmazási helyeken tájékozódhat. Jelen tájékoztatás nem teljes körű, ezért a megalapozott befektetési döntés érdekében kérjük, hogy olvassa el figyelmesen az Alap lehetséges kockázatairól és részletes feltételeiről az Alap Tájékoztatóját, Kezelési Szabályzatát és a Kiemelt Információkat Tartalmazó Dokumentumot, valamint az érintett forgalmazó befektetési szolgáltatási és a kiegészítő szolgáltatási tevékenység körébe tartozó termékekről és szolgáltatásokról szóló tájékoztatójának befektetési alapokról szóló részeit, továbbá érdeklődjön az egyes alapok értékpapírszámlán történő nyilvántartásának költségeiről. Csak e dokumentumok és információk együttes ismeretében hozható tudatos döntés arról, hogy a befektetés összhangban áll-e az Ön kockázattűrő képességével!

A tájékoztató dokumentációk elérhetők www.mbalapkezezo.hu honlapon és a forgalmazók közzétételi helyein.

Jelen tájékoztatás a Kbtv 4.§ (1) bek. 55. pontja szerinti kereskedelmi kommunikációnak minősül, azonban nem minősül ajánlat tételnek, ajánlattételi felhívásnak befektetési vagy adójogi tanácsadásnak. **Az Alap alapkezelője az MBH Alapkezelő Zrt. (tev. eng. sz.: H-EN-III-22/2022), vezető forgalmazója az MBH Bank Nyrt. (tev. eng. sz.: H-EN-I-57/2023., a Budapest Értéktőzsde tagja).**