

A1 Felhalmazás USD | Adatok dátuma 30.04.2026

Alap céljai és befektetési politikája

Az alap célja a(z) MSCI AC Asia ex Japan (Net TR) Index referenciaértéket meghaladó tőkenövekedés biztosítása a díjak levonása után egy három-öt éves időszak alatt, ázsiai vállalatok (Japán kivételével) részvényeibe befektetve.

Az alap befektetési célkitűzése feljebb olvasható. Az alap befektetési politikájával kapcsolatos információkért lásd a legfontosabb információkat tartalmazó dokumentumot.

Az alap a pénzügyi szolgáltatási ágazatban a fenntarthatósággal kapcsolatos közzétételekről szóló (EU) 2019/2088 rendelet (az „SFDR”) 8. cikke szerinti környezeti és/vagy társadalmi jellemzőkkel rendelkezik.

Az alap adott befektetését érintő kockázatok a hátoldalon vannak feltüntetve, és ezeket alaposan mérlegelni kell minden befektetés előtt. A múltbeli teljesítmény nem szolgál útmutatóként a jövőbeli teljesítményhez, és előfordulhat, hogy nem ismétlődik meg. A befektetések értéke és az azokból származó hozam csökkenhet és emelkedhet is, és előfordulhat, hogy a befektetők nem kapják vissza az eredetileg befektetett összeget. Az árfolyamváltozások okozhatják a beruházások értékének csökkenését és emelkedését is. A teljesítményadatok nem veszik figyelembe a befektetési jegyek vagy bármely alap részvényeinek (amelyik adott esetben értelmezendő) kibocsátásakor vagy visszaváltásakor felmerülő esetleges jutalékokat és költségeket.

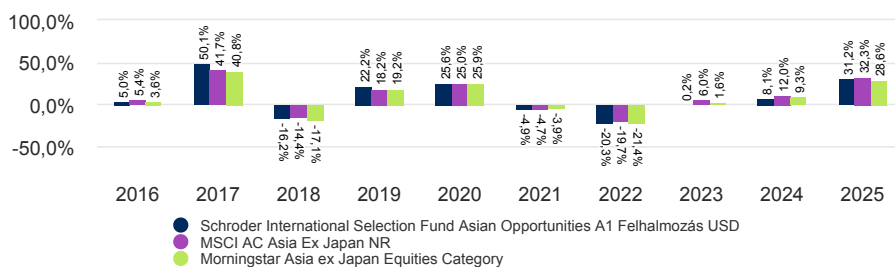
Részvényosztály teljesítménye (%)

Összegzett teljesítmény	1 hónap	3 hónap	YTD	1 év	3 év	5 év	10 év
Részvényosztály (nettó)	18,9	7,4	16,4	56,1	62,2	16,8	154,1
Cél benchmark	16,3	6,2	14,9	48,2	76,5	31,2	158,7
Összehasonlító referenciaérték	16,6	6,9	15,8	47,8	63,0	17,6	126,1

Diszkrét éves teljesítmény	április 16 - április 17	április 17 - április 18	április 18 - április 19	április 19 - április 20	április 20 - április 21	április 21 - április 22	április 22 - április 23	április 23 - április 24	április 24 - április 25	április 25 - április 26
Részvényosztály (nettó)	26,3	23,0	0,7	-11,6	57,3	-25,4	-3,4	1,2	2,7	56,1
Cél benchmark	21,1	24,0	-4,1	-7,4	48,0	-21,0	-5,9	7,5	10,8	48,2
Összehasonlító referenciaérték	19,9	21,5	-5,6	-7,8	51,8	-22,5	-6,9	3,6	6,5	47,8

Naptári éves teljesítmény	2016	2017	2018	2019	2020	2021	2022	2023	2024	2025
Részvényosztály (nettó)	5,0	50,1	-16,2	22,2	25,6	-4,9	-20,3	0,2	8,1	31,2
Cél benchmark	5,4	41,7	-14,4	18,2	25,0	-4,7	-19,7	6,0	12,0	32,3
Összehasonlító referenciaérték	3,6	40,8	-17,1	19,2	25,9	-3,9	-21,4	1,6	9,3	28,6

Több mint 10 éves teljesítmény, (%)



Besorolások és akkreditáció



CCC B BB BBB A AA AAA



További részletekért kérjük, tekintse meg a Forrással és a minősítésekkel kapcsolatos információk részt a felül lévő ikonoknál.

Tények az alapról

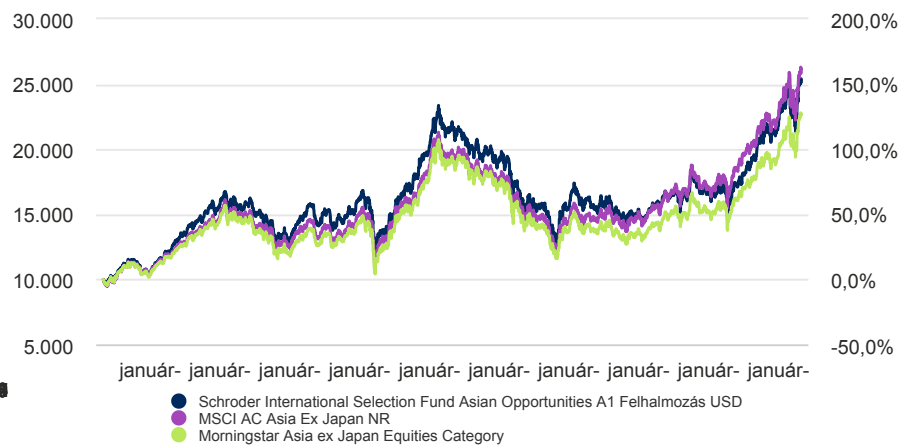
Alapkezelő	Toby Hudson
Az alapot kezeli az alábbi időpont óta	01.07.2017
Alapkezelő cég	Schroder Investment Management (Europe) S.A.
Székhely	Luxembourg
Alap bevezetési dátuma	29.10.1993
Részvényosztály bevezetési dátuma	11.01.2002
Alap bázisdevizája	USD
Részvényosztály devizája	USD
Alap mérete (millió)	USD 7.124,66
Részesedések száma	64
Cél benchmark	MSCI AC Asia Ex Japan NR
Összehasonlító referenciaérték	Morningstar Asia ex Japan Equities Category
Egység nettó eszközértéke	USD 30,9267
Kereskedés gyakorisága	Napi
Forgalmazás gyakorisága	Nincs disztribúció

Díjak és költségek

Kezdeti díj összege legfeljebb	4,00%
Folyamatos díj	2,34%
Visszaváltási díj	0,00%

A1 Felhalmozás USD | Adatok dátuma 30.04.2026

10 éves megtérülés / USD 10.000



Az ábra csak tájékoztató jellegű, és nem tükrözi semmilyen befektetés tényleges megtérülését.

A megtérülések számítása bid to bid alapon történik (ami azt jelenti, hogy a teljesítmény nem tartalmazza a kezdeti költségek hatását), levonva az újrabefektetett jövedelmet és a díjakat.

Kockázati szempontok

Kínával kapcsolatos kockázat: Ha az alap a kínai bankközi kötvénypiacon fektet be a Bond Connecten keresztül, vagy kínai „A” részvényekbe a Shanghai-Hongkong Stock Connecten és a Shenzhen-Hongkong Stock Connecten keresztül, vagy a STAR Boardon vagy a ChiNexten jegyzett részvényekbe, az klíring- és elszámolási, szabályozási, működési és partnerkockázatokkal járhat. Ha az alap onshore renminbiben denominált értékpapírokba fektet, a kínai kormányzat által hozott devizasabályozási döntések hatással lehetnek az alap befektetéseinek értékére, és azt okozhatják, hogy az alap elhalasztja vagy felfüggeszti részvényeinek visszaváltását.

Partnerkockázat: Az alapnak szerződéses megállapodásai lehetnek partnerekkel. Ha egy partner nem tudja teljesíteni a kötelezettségeit, az összeg, amivel az alapnak tartozik, részben vagy egészben elveszhet.

Származékos eszközökkel kapcsolatos kockázat: Származékos eszközök, azaz értéküket egy mögöttes eszközből származtató pénzügyi eszközök használhatók a portfólió hatékony kezelésére. Előfordulhat, hogy egy származékos eszköz nem a várakozásoknak megfelelően teljesít, a származékos eszköz bekerülési költségénél nagyobb veszteségeket okozhat és veszteségeket eredményezhet az alapban.

Fejlődő piacok és határpiacon kockázata: A fejlődő piacok, és különösen a határpiacon általában nagyobb politikai, jogi, partner-, működési és likviditási kockázatnak vannak kitéve, mint a fejlett piacok.

Likviditási kockázat: Nehéz piaci körülmények között előfordulhat, hogy az alap nem képes teljes értékén eladni egy értékpapírt, vagy egyáltalán nem képes eladni. Ez hatással lehet a teljesítményre, és eredményeképpen az alap késleltetheti vagy felfüggesztheti a részvényeinek visszaváltását, így előfordulhat, hogy a befektetők nem férnek hozzá azonnal a befektetéseikhez.

Piaci kockázat: A befektetések értéke nőhet és csökkenhet, és előfordulhat, hogy a befektetők nem kapják vissza az eredetileg befektetett összeget.

Működési kockázat: Előfordulhat, hogy egyes működési folyamatok – köztük olyanok, amelyek az eszközök biztonságos megőrzéséhez kapcsolódnak – leállnak. Ez veszteségekkel járhat az alap számára.

Teljesítménykockázat: A befektetési célok valamilyen szándékolt eredményt fogalmazznak meg, de semmiféle garancia nincs arra, hogy az eredményt el is fogják érni. A piaci körülményektől és a makrogazdasági környezettől függően a befektetési célok elérése nehezebbnek bizonyulhat.

Fenntarthatósági kockázat: Az alap környezeti és/vagy társadalmi jellemzőkkel rendelkezik. Ez azt jelenti, hogy egyes vállalatokkal, iparágakkal vagy szektorokkal szembeni kitettsége korlátozott lehet, valamint lemondhat olyan befektetési lehetőségekről vagy eladhat a tulajdonában lévő olyan eszközöket, amelyek nincsenek összhangban a befektetéskezelő által támasztott, a fenntarthatóságra vonatkozó kritériumokkal. Előfordulhat, hogy az alap olyan vállalatokba fektet be, amelyek nem tükrözik az egyes befektetők meggyőződését vagy értékrendjét.

Vásárlás adatai

Minimális kezdeti jegyzés

USD 1.000 ; EUR 1.000 vagy azok közeli egyenértéke bármelyik más szabadon konvertálható valutában.

Kódok

ISIN LU0133713346
Bloomberg SCHPEA1 LX
SEDOL B01FCS5

Összesített kockázati mutató (SRI)

KISEBB KOCKÁZAT

Potenciálisan kisebb nyereség

NAGYOBB KOCKÁZAT

Potenciálisan nagyobb nyereség



A kockázati kategóriát múltbéli teljesítményadatok alapján számítottuk ki, és lehetséges, hogy az alap jövőbeli kockázati profiljának nem megbízható mutatója. Nincs garancia arra, hogy az alap kockázati kategóriája rögzített marad. További információkért olvassa el a legfontosabb információkat tartalmazó dokumentumot.

Kockázati statisztika és pénzügyi arányszámok

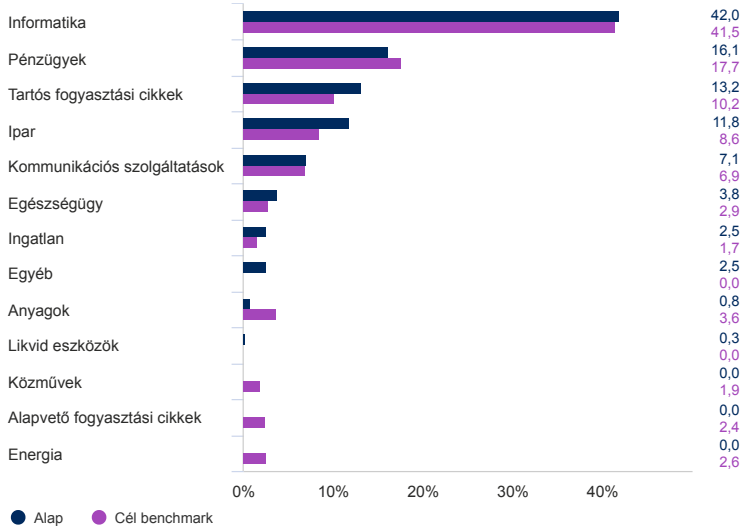
	Alap	Cél benchmark
Éves volatilitás (%) (3 év)	19,3	18,3
Alfa (%) (3 év)	-3,2	-
Béta (3 év)	1,0	-
Sharpe mutató (3 év)	0,7	0,9
Információs arány (3 év)	-0,8	-
Osztalékhozam %	1,4	-
Árfolyam és könyv szerinti érték aránya	2,9	-
Árfolyam és nyereség aránya	21,4	-
Becsült nyomon követési hiba	3,7	-

Forrás: Morningstar, valamint Schroders a Becsült nyomon követési hibaarány esetén. A fenti arányok a bid to bid árfolyam alapú teljesítményadatokon alapulnak. Ezek a pénzügyi mutatók az alap portfóliójában és a referenciaindexben (ha fel van tüntetve) található részvény-tulajdonrészek átlagára vonatkoznak.

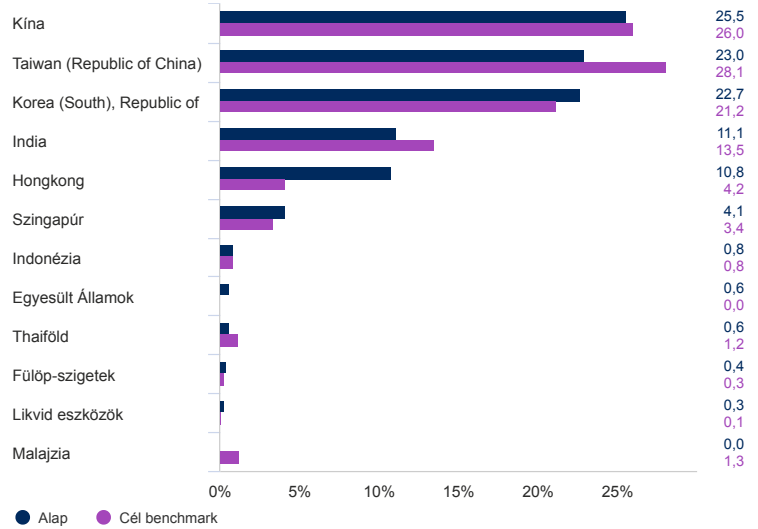
A1 Felhalmozás USD | Adatok dátuma 30.04.2026

Eszköz allokáció

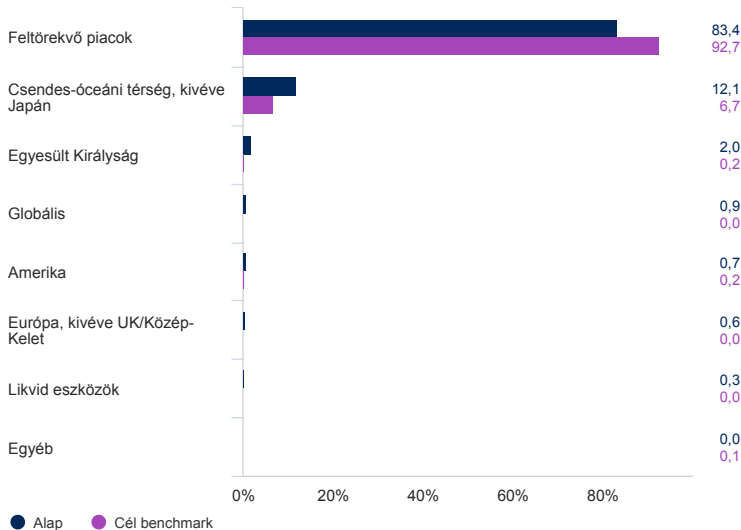
Szektor (%)



Földrajzi lebontás (%)



Régió (%)



Top 10 részesedés (%)

Részesedés neve	%
Samsung Electronics Co Ltd	9,9
Taiwan Semiconductor Manufacturing Co Ltd	9,4
Tencent Holdings Ltd	5,3
SK hynix Inc	5,3
Delta Electronics Inc	4,2
Alibaba Group Holding Ltd	3,4
MediaTek Inc	3,4
AIA Group Ltd	3,3
ASE Technology Holding Co Ltd	3,0
Schroder International Selection Fund - Indian Opportunities	2,5

Forrás: Schroders. Top részesedések és eszköz allokáció az alap szintjén.

A1 Felhalmozás USD | Adatok dátuma 30.04.2026

Saját tulajdonú fenntarthatósági mérőszámok (%)

Átfogó Hatás

Adatok dátuma 30.04.2026



Az alap és a referenciaérték fenntarthatósági pontszámai láthatók. A referenciaérték: MSCI AC Asia ex JP.

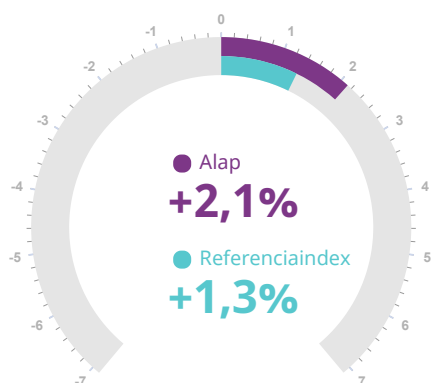
A Schroders hatásra vonatkozó pontszáma a Schroders saját eszközén, a SustainEx™-en alapul. A SustainEx™ becslést ad azon vállalatok és más kibocsátók által esetlegesen okozott társadalmi vagy környezeti hatásokról, amelyekbe az alap befektet. Az eredményt az érintett mögöttes vállalatok és más kibocsátók árbevételének névleges százalékában (pozitív vagy negatív) fejezik ki. Például a +2% SustainEx™ pontszám azt jelenti, hogy egy vállalat árbevételének 100 USA dolláronként 2 USA dollár relatív névleges pozitív (azaz a társadalom számára előnyös) hatása van.

Az alapon lévő vállalatok és más kibocsátók SustainEx™ pontszámát úgy számítjuk ki, hogy megkapjuk az alap összpontszámát.

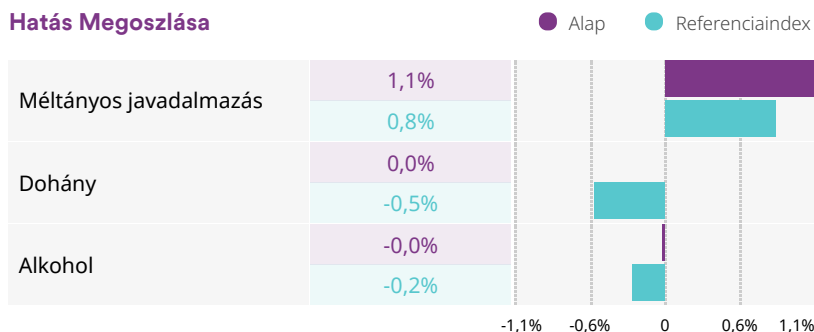
A jelzett „Átfogó hatás” az alap becsült hatásának mértéke a referenciaértékhez képest, minden esetben a fent leírt relatív névleges százalékként számítva.

Az „Emberekre gyakorolt hatás” és a „Bolygóra gyakorolt hatás” az alap becsült mögöttes előnyeit és hátrányait méri a referenciaértékhez képest, minden esetben a fent leírt relatív névleges százalékként számítva.

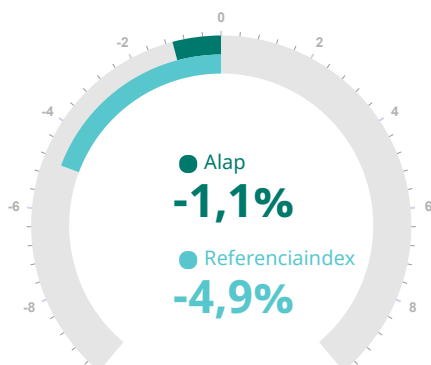
Hatás Erre: Emberek



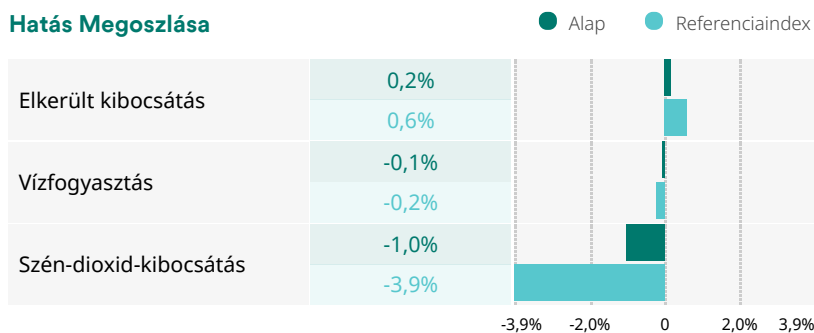
Hatás Megoszlása



Hatás Erre: Bolygó



Hatás Megoszlása

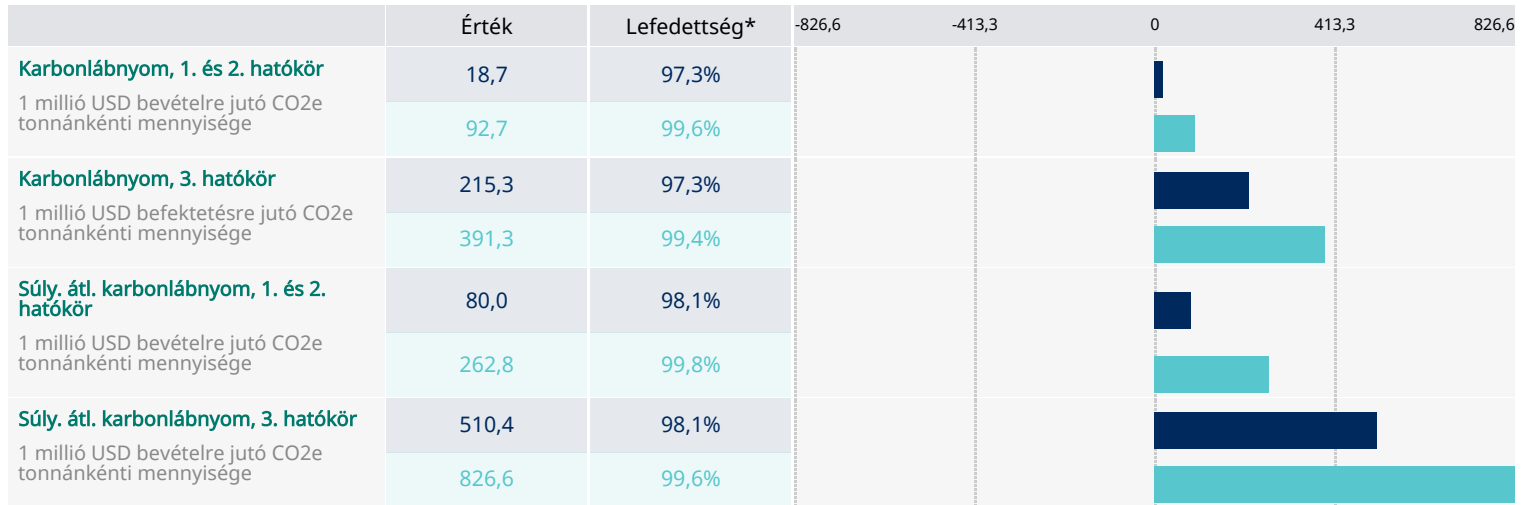


A1 Felhalmozás USD | Adatok dátuma 30.04.2026

Éghajlati adatok

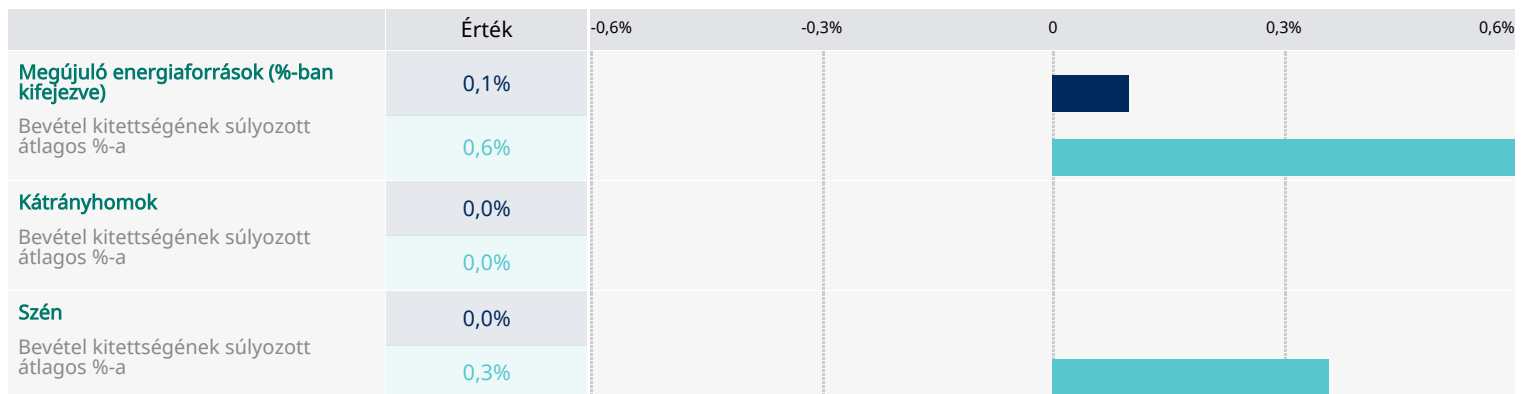
Szén-Dioxid-Kibocsátás Mértéke

● Alap ● Referenciaindex



Fosszilis Tüzelőanyagokkal Szembeni Kitétségek

● Alap ● Referenciaindex



Forrás: MSCI. A fenti táblázatok tartalmazzák a súlyozott átlagos szén-dioxid-intenzitást (WACI), a karbonlábnyomot, valamint az alap és a referenciaindex (amelyik az adott esetben értelmezendő) energiafelhasználását. A WACI és a karbonlábnyom megállapítása az 1., 2. és 3. körbe tartozó ÜHG-kibocsátás alapján történik. A WACI a mögöttes befektetést fogadó vállalkozások által generált kibocsátás és bevétel arányának becslése révén méri a portfólió szén-dioxid-intenzitását. A karbonlábnyom normalizálja a portfólió piaci értékéhez képesti teljes szén-dioxid-kibocsátását. Az éghajlatvédelmi mérőszámok kiszámításakor a Schroders kizárja a semleges eszközöket (például a készpénzt) és az egyéb nem elismert eszközöket. Ez azt jelenti, hogy a Schroders csak a portfólió elfogadható eszközei alapján összesíti a vállalati szintű ÜHG-kibocsátást (amelyek adott esetben a jegyzett tőke- és hitelállományok). Az energiakitétség mérőszámainak kiszámítása a befektetést fogadó mögöttes vállalkozások ezen tevékenységekből származó bevétele alapján, az alap befektetéseinek súlyozásával történik. Az alap szénrel kapcsolatos kitétsége erőművekben használt szén bányászatára vonatkozik, és olyan vállalkozásokban lévő befektetéseket jelent, amelyek esetében a szénnel kapcsolatos bevételek nem érik el az elfogadott határértéket. A kizárásokkal kapcsolatos további információkért olvassa el az alap fenntarthatósággal kapcsolatos közzétételeit. A mérőszámok a vállalkozások által jelentett adatokon alapulnak. Ahol nem érhető el adat, az MSCI becsléseket használ. A használt benchmark MSCI AC Asia ex JP.

Bizonyos információk ©2023 MSCI ESG Research LLC. Engedéllyel sokszorosítva.

A1 Felhalmozás USD | Adatok dátuma 30.04.2026

A főbb káros hatások mérése

Az alábbi táblázat az alapra vonatkozó főbb káros hatásokat (Principal Adverse Impact – PAI) ismerteti, valamint adott esetben ezek referenciaindexeit. A PAI-k olyan alább ismertetett mutatók, amelyek az alap portfóliójával kapcsolatos befektetési döntések fenntarthatósági tényezőkre gyakorolt negatív hatásait hivatottak bemutatni. Az SFDR meghatározása szerint a fenntarthatósági tényezők a környezeti, társadalmi és munkavállalói ügyek, az emberi jogok tiszteletben tartása, valamint a korrupció és a vesztegetés elleni küzdelem. A lefedettséget is ismertetjük, amely az alap és a referenciaindex (amelyik adott esetben értelmezendő) mögöttes részesedéseire vonatkozó, a hónap végén elérhető, mutatókkal kapcsolatos adatok százalékos arányát mutatja.

Kategória	Mért érték	Leírás	Befektetési jegyek	Alap	Referenciaindex
Emberk	Nemek közötti egyensúly az Igazgatótanácsban	A befektetést befogadó vállalkozások igazgatótanácsának átlagos nő-férfi aránya	Arány (%-ban kifejezve)	24,2% Lefedettség*: 99,4%	21,5% Lefedettség*: 99,2%
	Nemek közötti kiigazítatlan bérkülönbség	A befektetést fogadó vállalkozások átlagos nemek közötti, kiigazítatlan bérkülönbsége	Arány (%-ban kifejezve)	12,5% Lefedettség*: 91,4%	12,4% Lefedettség*: 94,6%
	Az ENSZ Globális Megállapodás és az OECD alapelvei és politikái	Az ENSZ Globális Megállapodásnak és az OECD alapelveinek való megfelelés ellenőrzését szolgáló politikával nem rendelkező vállalkozásokba történő befektetések aránya	Arány (%-ban kifejezve)	1,5% Lefedettség*: 99,4%	0,7% Lefedettség*: 99,6%
	Az ENSZ Globális Megállapodást és az OECD alapelveit megsértő vállalatok	Az ENSZ Globális Megállapodást és az OECD alapelveit megsértő tevékenységben részt vevő vállalkozásokba történő befektetések aránya	Arány (%-ban kifejezve)	0,0% Lefedettség*: 99,4%	0,3% Lefedettség*: 99,6%
Bolygó	ÜHG-összkiadás	Az 1., 2. és 3. körbe tartozó ÜHG-kibocsátás	CO2 tonnánkénti mennyisége	1,6 m Lefedettség*: 97,3%	- Lefedettség*: -
	Nem megújuló energiaforrásokkal szembeni kitettség	A nem megújuló energiafogyasztás és -termelés aránya	Arány (%-ban kifejezve)	81,5% Lefedettség*: 98,9%	84,1% Lefedettség*: 98,0%
	Karbonkibocsátás-csökkentési kezdeményezésekkel nem rendelkező vállalkozásokkal szembeni kitettség	A Párizsi Megállapodáshoz való igazodást célzó karbonkibocsátás-csökkentési kezdeményezéssel nem rendelkező vállalkozásokba eszközölt befektetések	Arány (%-ban kifejezve)	14,5% Lefedettség*: 99,4%	15,3% Lefedettség*: 99,6%
	A biológiai sokféleség szempontjából érzékeny területeket hátrányosan érintő tevékenységekkel szembeni kitettség	A biológiai sokféleség szempontjából érzékeny területeken vagy azok közelében tevékenykedő vállalkozásokba történő befektetések aránya	Arány (%-ban kifejezve)	1,0% Lefedettség*: 99,4%	4,1% Lefedettség*: 99,5%
	Veszélyeshulladék-arány	A befektetést befogadó vállalkozás által előidézett veszélyeshulladék-kibocsátás/millió EUR befektetésben	Tonna/millió EUR	0,4 Lefedettség*: 99,4%	1,6 Lefedettség*: 99,5%
	Energiafogyasztási intenzitás	A befektetést befogadó vállalkozások energiafogyasztása GWh/millió EUR bevételben	GWh/millió EUR	0,2 Lefedettség*: 98,9%	0,9 Lefedettség*: 99,0%
	A fosszilis tüzelőanyagok ágazatával szembeni kitettség	A fosszilis tüzelőanyagok ágazatában működő vállalkozásokba történő befektetések aránya	Arány (%-ban kifejezve)	0,2% Lefedettség*: 99,4%	5,8% Lefedettség*: 99,6%
	Emissions to water	A befektetést befogadó vállalkozás által előidézett vízbe történő kibocsátások tonna/millió EUR befektetésben	Tonna/millió EUR	0,0 Lefedettség*: 26,3%	0,0 Lefedettség*: 24,1%

A1 Felhalmozás USD | Adatok dátuma 30.04.2026

Forrás: MSCI: A benchmark szintű mutatók aggregációja a Schroders által lett kiszámítva, nem pedig az MSCI által: A használt benchmark a MSCI AC Asia ex JP.

Bizonyos információk ©2025 MSCI ESG Research LLC. Engedéllyel sokszorosítva.

Elérhetőségek

Schroder Investment Management (Europe) S.A.
5, rue Höhenhof
Sennigerberg
Luxembourg
L-1736
Tel: +352 341 342 202
Fax: +352 341 342 342

Az Önnel folytatott kommunikációt az Ön biztonsága érdekében szalagon rögzítjük, vagy megfi gyeljük.

Tájékoztatás az alapkezelő, a befektetési célkitűzés és a referenciaérték változásával, valamint vállalati műveletekkel kapcsolatban

2005.12.01-jén a referenciát az MSCI AC Far East ex Japan (TR) indexről az MSCI AC Asia ex Japan (TR) indexről változtatták. A korábbi index teljes adatsorát megtartották és hozzákapcsolták az újhoz. 2012.04.02-jei hatállyal a Schroder ISF Pacific Equity a nevét Schroder ISF Asian Opportunities-ra változtatta.

Referenciaindexek: (adott esetben) Bizonyos mértékű eltérés jelentkezhethet az alap és a referenciaindex teljesítménye között, mivel az alap teljesítményét a referenciaindex teljesítményétől eltérő értékelési pontban számítjuk ki. Azért erre a cél-referenciaindexre esett a választás, mert jól tükrözi a befektetéseknek azt a típusát, amelybe az alap valószínűleg befektet, ezért megfelelő célértéket jelent az alap által biztosítani kívánt hozam tekintetében. Azért erre az összehasonlító referenciaindexre esett a választás, mert a befektetéskezelő szerint az alap befektetési célkitűzését és politikáját figyelembe véve a referenciaindex a teljesítmény szempontjából megfelelő összehasonlítási alapot ad. A befektetéskezelő saját belátása szerint fektet be, és nincsenek korlátozások annak mértékére vonatkozóan, hogy az alap portfóliója és teljesítménye mennyiben térhet el a referenciaindextől. A befektetéskezelő a referenciaindexben nem szereplő vállalatokba vagy szektorokba is befektet bizonyos befektetési lehetőségek kihasználása érdekében.

A1 Felhalmozás USD | Adatok dátuma 30.04.2026

Forrással és a minősítésekkel kapcsolatos információk

A SustainEx metrikák összegzett definíciói: Szén-dioxid kibocsátás: A szén-dioxid kibocsátás környezeti és társadalmi költségei (1., 2. és 3. hatókör). Vízfelhasználás: A friss víz kitermelésének környezeti és társadalmi költségei a vállalatok és országok számára. A bejelentett vízfogyasztás alapján kerül hozzárendelésre. Elkerült szén-dioxid kibocsátás: Környezeti és társadalmi előnyök azokból a tevékenységekből és technológiákból, amelyek rendszerszintű csökkentéseket tesznek lehetővé a szén-dioxid kibocsátásában, beleértve a vállalatok termékeit és szolgáltatásait, valamint az országok befektetéseit a tiszta energiába. Méltányos bér: Társadalmi előnyök vagy költségek a vállalatok számára, amelyek munkavállalóiknak magasabb vagy alacsonyabb bért fizetnek, mint a helyi megélhetési bér (azokban a régiókban, ahol működnek). Alkohol: Az alkohol fogyasztásának társadalmi költségei (a alkoholgyártók számára). Dohány: A dohányzás társadalmi költségei (a dohánygyártók számára).

Az energetikai expozíció definíciói: Szén-expozíció: A portfólió súlyát méri, amely olyan cégekhez van kötve, amelyek bevételt generálnak a hőszén bányászatából (beleértve a lignitet, bituminos szenet, antracitot és gőzszenet) és annak harmadik feleknek történő értékesítéséből. Kizárja: a kohászati szenet; a belső energia előállításához kitermelt szenet (például vertikálisan integrált energia termelőknél); a bányászott hőszén cégen belüli eladását; és a szén kereskedeleméből származó bevételeket. Bitumen homokok kitettsége: A portfólió súlyát méri, amely olyan cégekhez van kötve, amelyek bevételt generálnak a bitumen homok kitermeléséből olyan cégeknél, amelyek bitumen homok készletekkel rendelkeznek, és igazolást nyújtanak a bitumen homok kitermeléséből származó bevételekről. Ez a tényező nem tartalmaz nem bányászati tevékenységekből származó bevételeket (pl. felfedezés, kutatás, feldolgozás, finomítás); bitumen homok készletek tulajdonlása kitermeléséből származó bevételek nélkül; cégen belüli értékesítésekből származó bevételek.

*Fedettség, ami azt jelenti, hogy a hónap végén milyen százaléka elérhető indikátordaták a portfólió alatti eszközök és a referenciaindex számára, ha az alkalmazható.

Hatásra vonatkozó pontszámok: Ezeket a Schroders saját eszköze, a SustainEx™ generálja.

MSCI ESG Research minősítés: Az MSCI ESG Research által készített, a „jelentéskészítés napjától” érvényes. Az MSCI ESG Research LLC (a továbbiakban „MSCI ESG”) alappal kapcsolatos metrikái és minősítései („Fund Metrics and Ratings”, a továbbiakban „Információ”) környezeti, társadalmi és irányítási szempontú adatokat szolgáltatnak világszerte több mint 31 000 több eszközosztályt használó befektetési alap és a tőzsdén forgalmazott alap (ETF) mögöttes értékpapírjainak figyelembe vételével. Az MSCI ESG az USA 1940-es befektetési tanácsadókról szóló törvénye alapján befektetési tanácsadóként van nyilvántartva. Az MSCI ESG által készített anyagok nem kerülnek elküldésre az USA Értékpapír- és Tőzsdebizottsága vagy bármilyen szabályozó testület részére és nem is kerülnek jóváhagyásra általuk. Az Információ semmilyen összetevője nem minősül értékpapír, pénzügyi eszköz, termék vagy kereskedési stratégia eladására vagy megvételére vonatkozó ajánlatnak, reklámnak vagy javaslatnak, sem bármilyen jövőbeli teljesítményre, elemzésre, előrejelzésre vagy előrejelzésre vonatkozó tájékoztatásnak vagy garanciának. Az Információ nem használható annak meghatározására, hogy mely értékpapírokat mikor kell eladni vagy megvásárolni. Az Információ egy adott állapotnak megfelelő tájékoztatást nyújt, és az Információ felhasználója viseli bármilyen felhasználás során az Információnak tulajdonított vagy tulajdonítható teljes kockázatot. További információkért látogasson el

[További információk az MSCI ESG értékelésekről.](#)

A1 Felhalmozás USD | Adatok dátuma 30.04.2026

MSCI: Bizonyos információk, amelyek ebben a dokumentumban szerepelnek (az "Információk"), a MSCI Inc., MSCI ESG Research LLC vagy azok leányvállalatainak ("MSCI"), illetve információszolgáltatók (együttesen "MSCI Felek") forrásából származnak, és ezek felhasználásra kerülhetnek pontszámok, jelek vagy egyéb mutatók kiszámításához. Az Információk kizárólag belső használatra készültek, és nem szabad őket teljes egészében vagy részben reprodukálni vagy terjeszteni, előzetes írásbeli engedély nélkül. Az Információk nem használhatók fel, és nem is jelentik ajánlatot vásárlásra vagy eladásra, sem reklámot vagy ajánlást semmilyen értékpapír, pénzügyi eszköz vagy termék, kereskedési stratégia vagy index tekintetében, és nem kell őket jövőbeli teljesítményre vonatkozó indikációként vagy garanciaként értelmezni. Néhány alap MSCI indexekre alapozva vagy azokhoz kapcsolódva működhet, és a MSCI kompenzációt kaphat az alap által kezelt eszközök vagy egyéb mérőszámok alapján. A MSCI információs akadályt hozott létre az indexkutatás és bizonyos Információk között. Az Információk önállóan nem használhatók fel annak meghatározására, hogy mely értékpapírokat vásároljunk vagy adjuk el, vagy mikor vásároljunk vagy adjuk el őket. Az Információk "olyan formában" kerülnek rendelkezésre, ahogy vannak, és a felhasználó vállalja az összes kockázatot, amely a felhasználásukból adódik, vagy amit engedélyez. Egyetlen MSCI Fél sem garantálja az Információk eredetiségét, pontosságát és/vagy teljességét, és mindegyik kifejezetten elutasít minden kifejezett vagy hallgatólagos garanciát. Egyetlen MSCI Fél sem vállal felelősséget az itt található Információk bármilyen hibájáért vagy kihagyásáért, sem semmilyen közvetlen, közvetett, különleges, büntetőjogi, következményes vagy egyéb károkért (beleértve az elveszett nyereséget), még akkor sem, ha tájékoztatták őket ezen károk lehetőségéről.

A **SustainEx™** összesített becslést ad az adott kibocsátó által esetlegesen előidézett társadalmi és környezeti költségeke és előnyökre vonatkozóan. Ezt úgy teszi, hogy a kibocsátót egy mutatószámlista alapján pontozza – a pontszámok lehetnek pozitívak (például ha a kibocsátó az átlagnál magasabb megélhetési béreket fizet) vagy negatívak (például ha a kibocsátó szén-dioxidot bocsát ki). Az eredmény az egyes kibocsátók fenntarthatósági mutatóiból, különösen az adott mögöttes kibocsátó árbevételéhez vagy a GDP-hez mért (pozitív vagy negatív) névleges arányból levezetett összesített pontszám. A SustainEx™ harmadik felek adataira (köztük harmadik felek becsléseire), valamint a Schroders saját modellezési feltételezéseire támaszkodik, és az eredmény eltérhet más fenntarthatósági eszközöktől és mérőszámoktól. Mivel a SustainEx™ harmadik felek által rendelkezésre bocsátott adatokra és becslésekre támaszkodik, a Schroders nem tudja garantálni az ilyen, harmadik felektől származó adatok és becslések pontosságát, teljességét és megfelelőségét, és nem is teszi ezt. Mint minden modell, a SustainEx™ idővel fejlődik és alakul, ahogy a Schroders folyamatosan értékeli és finomítja a mérőszámokat és azok relatív hozzájárulását, illetve új adatokat ad hozzájuk. A SustainEx™ pontszámok létrehozása a Schroders által választott különböző mérőszámokat illetően bizonyos fokú megítélés és szubjektivitás mellett történik, és ennek megfelelően a Schroders nem vállal semmilyen, a SustainEx™ modellben szereplő adatok pontatlanságából vagy hiányosságából, illetve a SustainEx™ pontszámok használatából vagy az azokra való támaszkodásból eredő felelősséget. A modell fejlődésével a mérőszámok alkalmazásának módjával kapcsolatos változások bármely kibocsátó SustainEx™ pontszámának és végső soron az alap/portfólió teljes pontszámának a változását eredményezhetik. Ugyanakkor természetesen a kibocsátó SustainEx™ teljesítménye javulhat vagy romolhat is. Előfordulhat, hogy a Schroders saját fenntarthatósági eszközei, köztük a SustainEx™ időről időre nem fedik le az alap/portfólió valamennyi befektetését, mely esetben a Schroders különböző egyéb módszereket használhat az adott befektetés értékeléséhez. Emellett saját tulajdonú eszközeink az eszközök bizonyos típusait (például a pénzeszközöket) semlegesként kezelik, és ezért nem veszik figyelembe. Előfordulhat, hogy saját tulajdonú eszközeink nem vesznek figyelembe egyéb eszköztípusokat, például a részvényindexeket és az indexhez kapcsolódó származékos eszközöket, így ezek nem kerülnek be a termék fenntarthatósági pontszámába.

A teljesítményadatok forrása (ellenkező értelmű nyilatkozat hiányában): Morningstar, ajánlati adatok, nettó jövedelem újrabefektetve, díjak nélkül.

Morningstar értékelés: © Morningstar 2025. Minden jog fenntartva. Az itt közölt információk: (1) a Morningstar és/vagy tartalomszolgáltatói tulajdonában állnak; (2) nem másolhatók vagy terjeszthetők; (3) nem garantáltan pontosak, teljesszerűek, ill. időszerűek. A Morningstar és annak tartalomközlői nem felelősek az itt közölt információk felhasználásából adódó bármilyen kárért vagy veszteségért. A múltbeli teljesítmény nem garantálja a jövőbeni eredményeket. További információkért látogasson el [További információk a Morningstar értékelésekről.](#)

A1 Felhalmazás USD | Adatok dátuma 30.04.2026

Fontos információk

Költségek

Előfordulhat, hogy az alapba történő befektetésével kapcsolatos bizonyos költségek a befektetés pénznemétől eltérő pénznemben merülnek fel. Ezen költségek az árfolyam-ingadozások következtében növekedhetnek vagy csökkenhetnek.

Amennyiben teljesítménydíj vonatkozik az alapra, a teljesítménydíj megállapítási modelljének és kiszámításának részletei az alap tájékoztatójában található. Ez magában foglalja a teljesítménydíj számítási módszerének leírását, a teljesítménydíj kifizetésének időpontjait, valamint a teljesítménydíj kiszámításának részleteit az alap teljesítménydíj-referenciaértékének vonatkozásában, amely eltérhet az alap befektetési céljához vagy befektetési politikájához tartozó referenciaértéktől.

A befektetésére vonatkozó díjakkal és költségekkel kapcsolatos további információkért tekintse meg az alap kibocsátási dokumentumait és éves beszámolóját.

Általános rendelkezések

A jelen dokumentumban foglaltak nem tekinthetők tanácsadásnak, ezért nem jelentenek ajánlást részvények adásvételére. A Schroder International Selection Fund (a „Társaság”) társaságba történő befektetés kockázatokkal jár, amelyeket a tájékoztató teljes egészében ismertet. A Társaság befektetési jegyeit csak a Kulcs Információs dokumentum és a tájékoztató, valamint a legutóbbi auditált éves jelentés (valamint a később közzétehető, auditálatlan féléves jelentés) alapján lehet jegyezni, amelyek ingyenesen elérhetők. díj a Schroder Investment Management (Europe) SA-tól. A befektetés a Társaság részvényeinek és nem a mögöttes eszközöknek a megszerzésére vonatkozik. A Társaság luxemburgi székhelyű, határozatlan időre létrehozott és az európai rendeletekkel összhangban álló Soci t  d'Investissement   Capital Variable (SICAV), amely megfelel az  truh zhat   rt kpap irokkal foglalkoz  kollekt v befektet si v llalkoz sok (  KBV) krit riumainak. A kiemelt információkat tartalmaz  dokumentumok (KID-k) d jmentesen elérhet k angol, bolg r, cseh, d n, finn, francia, g r g, holland, izlandi, lengyel, lett, litván, magyar, n met, norv g, portug l, rom n, spanyol, sv d  s szlov k nyelven, a t j koztat  pedig angol, flamand, francia, n met  s spanyol nyelven a k vetkez  oldalon: www.eifs.lu/schroders. A KID-k fent eml tett nyelveken val  hozz f rhet sége az alapnak az adott joghat s gban történ  nyilv ntart sba v tel t l f gg. Magyarors g eset ben a Kulcs Információs dokumentum magyar nyelven, egy b angol nyelv  dokumentumok ingyenesen beszerezhet k az al bbi linken: www.eifs.lu/schroders. A Schroders b rmikor d nhet  gy, hogy megs nteti b rmely r szalap(ok) forgalmaz s t b rmely EGT-beli országban, azonban ezen sz nd kunkat a weboldalunkon k z lj k, a hat lyos szab lyoz si k vetelm nyekkel összhangban. Az alap a p nz gyi szolg ltat si  gazatban a fenntarthat s ggal kapcsolatos k zz t telekr l sz l  (EU) 2019/2088 rendelet (az „SFDR”) 8. cikke szerinti környezeti  s/vagy t rsadalmi jellemz kkel rendelkezik. Az alap fenntarthat s ggal kapcsolatos szempontjair l további t j koztat sért l togasson el a <https://www.schroders.com/en/global/individual/all-eu-sites/> oldalra A r gi okra/ országokra/  gazatokra/ r szvényekre/  rt kpap irokra történ  hivatkoz sok csak szeml ltet  c lokat szolg lnak,  s nem min s lnek p nz gyi esz kz k megv s rl s ra vagy elad s ra, illetve egy adott befektet si strat gia alkalmaz s ra vonatkoz  ajánlatnak. A m ltbeli teljes tm ny nem szolg l  tmutat k nt a j v beli teljes tm nyhez,  s el fordulhat, hogy nem ism tl dik meg. A befektet sek  rt ke  s az azokb l sz rmaz  hozam cs kkenhet  s emelkedhet is,  s el fordulhat, hogy a befektet k nem kapj k vissza az eredetileg befektetett  sszeget. Az  rfolyamv ltoz sok okozhatj k a beruh z sok  rt k nek cs kken s t  s emelked s t is. A teljes tm nyadatok nem veszik figyelembe a befektet si jegyek vagy b rmely alap r szvényeinek (amelyik adott esetben  rtelmezend ) kibocs t sakor vagy visszav lt sakor felmer l  esetleges jutal kokat  s k lts geket. A Schroders saját megl t sait  s v lem ny t teszi k zz  ebben a dokumentumban, amelyek v ltozhatnak. Az itt szerepl  információk megb zhat nak tekinthet k, azonban azok pontoss g t  s teljess g t nem garant ljuk. Amennyiben harmadik f l adataira hivatkozunk, azok tov bbra is az adott szolg ltat  jogainak hat lya al  tartoznak,  s el zetes hozz j r l s n lk l nem sokszoros that k vagy haszn lhat k fel. Sem a Schroders, sem b rmely adatszolg ltat  nem v llal felel ss get ezen adatok haszn lat ert.   Morningstar 2025. Minden jog fenntartva. Az itt szerepl  információ: (1) a Morningstar  s/vagy annak tartalomk sz t inek tulajdon t k pez ; (2) nem sokszoros that   s forgalomba nem bocs that ; valamint (3) nem garant lja, hogy pontos, teljes vagy id szer . A Morningstar vagy annak tartalomk sz t i nem felel sek semmilyen, az információ felhasznál s b l ered  k r rt vagy vesztes g rt. A m ltbeli teljes tm ny nem garant lja a j v beli eredm nyt.

A befektet i jogok  sszefoglal sa bolg r, cseh, holland, angol, francia, n met, g r g, magyar, olasz, lengyel, portug l, szlov k, spanyol  s sv d nyelven a k vetkez  címen található: <https://www.schroders.com/en/global/individual/summary-of-investor-rights/> **MSCI index: Forr s:** MSCI. Az MSCI-inform ci k k z r lag bels  c lokra haszn lhat k fel, semmilyen form ban nem m solhat k  s nem terjeszthet k tov bb, illetve nem haszn lhat k fel p nz gyi esz kz k vagy term ek vagy indexek alapj ul vagy  sszetev jek nt. Az MSCI egyik inform ci ja sem min s l befektet si tan csnak vagy b rmilyen befektet si d nt s meghozatal ra (vagy a d nt st l val  tart zkod sra) vonatkoz  ajánl snak, hivatkoz si alapnak. A m ltbeli adatok  s elemz sek nem tekinthet k a j v beni teljes tm nyelemz s, el rejelz s vagy j slat jelz s nek vagy garanci j nak. Az MSCI-inform ci k „adott  llapot ban” ny jtj k az inform ci kat,  s az inform ci  felhasznál ja viseli az inform ci k b rmilyen felhasznál s nak teljes kock zat t. Az MSCI, minden kapcsolt v llalkoz sa  s minden m s személy, aki részt vett b rmely MSCI-inform ci   sszegy jt s ben, sz m t s ban vagy l trehoz s ban (egy ttesen: az „MSCI-felek”), kifejezetten k z rnak minden szavatoss g t (korl toz s n lk l bele rtve az eredetis gre, pontoss gra, teljess gre, id belis gre, nem jogs rt  természetre,  rt kes thet s gre  s meghat rozott c lra val  alkalmass gra vonatkoz  b rmif le szavatoss g t) ezekre az inform ci okra vonatkoz an. Az el bbieken le rtak b rmif le korl toz sa n lk l, az MSCI-felek semmi esetre sem tehet k felel ss  b rmely k zvetlen, k zvetett, k l nleges, esetleges, b ntet  jelleɡ , k vetkezm nyi (korl toz s n lk l bele rtve az elmaradt nyeres get) vagy b rmely m s k r rt. (www.msci.com)

A Schroders e dokumentumban a saját n zeteit  s v lem ny t fejezte ki, amelyek v ltozhatnak. A dokumentum kibocs t ja a Schroder Investment Management (Europe) S.A., 5, rue H henhof, L-1736 Senningerberg, Luxembourg. Registered No. B 37.799. A Schroders fogja kezelni személyes adatait. A kezelés m dj ra vonatkoz  információkat Adatkezel si ir nyelveinkben találja a <https://www.schroders.com/en/global/individual/footer/privacy-statement/> címen, vagy ha nem  ri el ezt az oldalt, elk ldj k  nnek az ir nyelveket tartalmaz  dokumentumot. Az  nnel folytatott kommunik ci t az  n biztons ga  rdek ben szalagon r gz jtj k, vagy megfi gyelj k.