

A1 Felhalmozás USD | Adatok dátuma 31.07.2023

## Alap céljai és befektetési politikája

Az alap célja a(z) Russell 2500 Lagged (Net TR) Index referenciaértéket meghaladó tőkenövekedés biztosítása a díjak levonása után egy három-öt éves időszak alatt, USA-beli kis-és középvállalatok részvényeibe befektetve.

**Az alap befektetési célkitűzése feljebb olvasható. Az alap befektetési politikájával kapcsolatos információkért lásd a legfontosabb információkat tartalmazó dokumentumot.**

Az Alap környezeti és/vagy társadalmi jellemzőkkel bír (az SFDR 8. cikke értelmében).

Ez azt jelenti, hogy az alap a befektetéskezelő értékelési rendszere alapján magasabb átlagos fenntarthatósági pontszámot tart fenn, mint a fenntarthatósággal kapcsolatos referenciaértéke.

**Az alap adott befektetését érintő kockázatok a hátoldalon vannak feltüntetve, és ezeket alaposan mérlegelni kell minden befektetés előtt. A múltbeli teljesítmény nem szolgál alapul a jövőbeli teljesítményhez, és előfordulhat, hogy nem ismételtető meg. A befektetések értéke és a belőlük származó jövedelem csökkenhet vagy nőhet is, és előfordulhat, hogy a befektetők nem kapják vissza az eredetileg befektetett összegeket. Az árfolyamok változásának következtében a befektetések értéke csökkenhet vagy nőhet is. A teljesítményadatok nem veszik figyelembe a befektetési jegyek vagy bármelyik alap részvényeinek (amelyik adott esetben értelmezendő) kibocsátásakor vagy visszaváltásakor felmerülő esetleges jutalékokat és költségeket.**

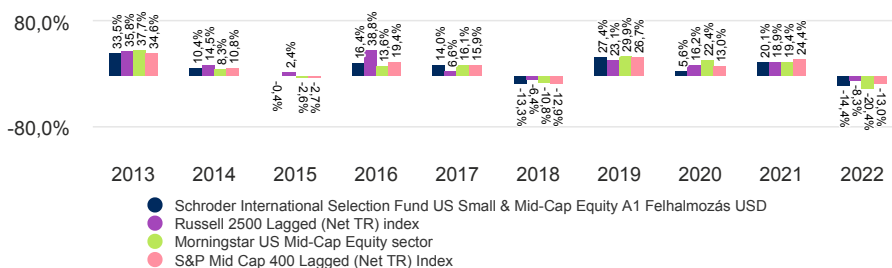
## Részvényosztály teljesítménye (%)

Összegzett teljesítmény	1 hónap	3 hónap	YTD	1 év	3 év	5 év	10 év
Részvényosztály (nettó)	1,7	6,6	7,4	4,6	31,4	28,5	107,2
Cél benchmark	4,7	12,0	12,7	7,6	39,1	38,7	130,2
Összehasonlító referenciaérték 1	3,5	10,1	14,0	9,6	35,1	46,3	139,2
Összehasonlító referenciaérték 2	4,3	10,5	10,7	9,5	47,6	44,3	144,2

Diszkrét éves teljesítmény	július 13 - július 14	július 14 - július 15	július 15 - július 16	július 16 - július 17	július 17 - július 18	július 18 - július 19	július 19 - július 20	július 20 - július 21	július 21 - július 22	július 22 - július 23
	Részvényosztály (nettó)	13,8	13,9	2,9	13,0	7,0	3,9	-6,0	36,0	-7,6
Cél benchmark	2,7	16,8	18,8	15,9	16,0	9,6	-9,1	39,8	-0,3	1,8
Összehasonlító referenciaérték 1	15,7	9,0	0,8	13,8	12,9	5,9	2,3	43,8	-14,3	9,6
Összehasonlító referenciaérték 2	15,2	8,4	4,8	14,7	12,8	2,2	-4,4	45,6	-7,4	9,5

Naptári éves teljesítmény	2013	2014	2015	2016	2017	2018	2019	2020	2021	2022
Részvényosztály (nettó)	33,5	10,4	-0,4	16,4	14,0	-13,3	27,4	5,6	20,1	-14,4
Cél benchmark	35,8	14,5	2,4	38,8	6,6	-6,4	23,1	16,2	18,9	-8,3
Összehasonlító referenciaérték 1	37,7	8,3	-2,6	13,6	16,1	-10,8	29,9	22,4	19,4	-20,4
Összehasonlító referenciaérték 2	34,6	10,8	-2,7	19,4	15,9	-12,9	26,7	13,0	24,4	-13,0

## Több mint 10 éves teljesítmény, (%)



## Besorolások és akkreditáció

Morningstar Sustainability Rating



MSCI ESG RATINGS

A

CCC B BB BBB A AA AAA

További részletekért kérjük, tekintse meg a Forrással és a minősítésekkel kapcsolatos információk részt a felül lévő ikonoknál.

## Tények az alapról

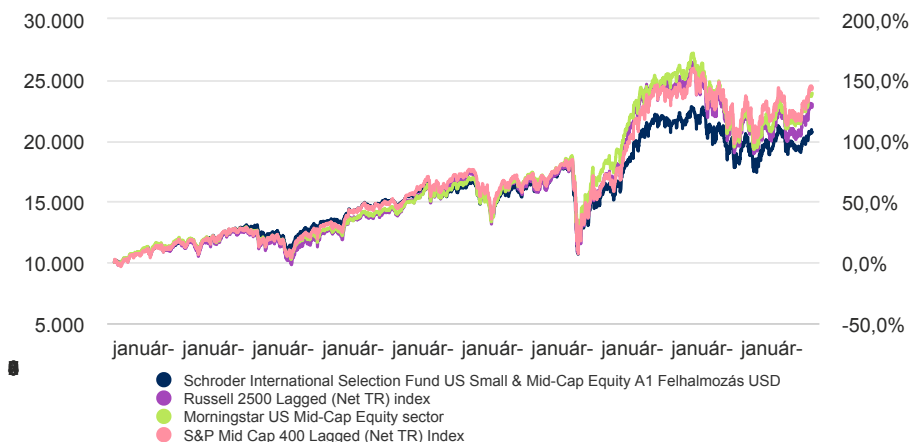
Alapkezelő	Robert Kaynor
Az alapot kezeli az alábbi időpont óta	10.01.2018
Alapkezelő cég	Schroder Investment Management (Europe) S.A.
Székhely	Luxembourg
Alap bevezetési dátuma	10.12.2004
Részvényosztály bevezetési dátuma	10.12.2004
Alap bázisdevizája	USD
Részvényosztály devizája	USD
Alap mérete (millió)	USD 719,68
Részesedések száma	91
Cél benchmark	Russell 2500 Lagged (Net TR) index
Összehasonlító referenciaérték 1	Morningstar US Mid-Cap Equity sector
Összehasonlító referenciaérték 2	S&P Mid Cap 400 Lagged (Net TR) Index
Egység nettó eszközértéke	USD 391,1577
Kereskedés gyakorisága	Napi
Forgalmazás gyakorisága	Nincs disztribúció

## Díjak és költségek

Kezdeti díj összege legfeljebb	4,00%
Folyamatos díj	2,34%
Visszaváltási díj	0,00%

A1 Felhalmozás USD | Adatok dátuma 31.07.2023

## 10 éves megtérülés / USD 10.000



Az ábra csak tájékoztató jellegű, és nem tükrözi semmilyen befektetés tényleges megtérülését.

A megtérülések számítása bid to bid alapon történik (ami azt jelenti, hogy a teljesítmény nem tartalmazza a kezdeti költségek hatását), levonva az újrabefektetett jövedelmet és a díjakat.

## Kockázati szempontok

**Tőkekockázat / Hozamfizetési politika:** Mivel az alap teljesítményétől függetlenül osztalékot szándékozik fizetni, az osztalék az Ön által befektetett összeg egy részének visszatérítését képviselheti.

**Koncentrációs kockázat:** Előfordulhat, hogy az alap eszközei korlátozott számú földrajzi régióban, iparágban, piacon és/vagy egyedi pozícióban koncentrálnak. Ez jelentős változásokat idézhet elő az alap értékében, mind felfelé, mind pedig lefelé.

**Partnerkockázat:** Az alapnak szerződéses megállapodásai lehetnek partnerekkel. Ha egy partner nem tudja teljesíteni a kötelezettségeit, az összeg, amivel az alapnak tartozik, részben vagy egészben elveszhet.

**Devizakockázat:** A devizaárfolyamok, másnéven az átváltási árfolyamok mozgása miatt az alap veszíthet az értékéből.

**Devizakockázat/fedezett részvényosztály:** Előfordulhat, hogy a részvényosztály devizafedezete nem teljes mértékben eredményes, és deviza maradványkitettséggel maradhat fenn. A fedezeti ügyletekhez társuló kockázat hatással lehet a teljesítményre, és a potenciális nyereség korlátozottabb lehet, mint a fedezet nélküli részvényosztályok esetében.

**Származékos eszközökkel kapcsolatos kockázat:** Származékos eszközök, azaz értéküket egy mögöttes eszközből származtató pénzügyi eszközök használhatók a portfólió hatékony kezelésére. Hozam elérése céljából az alap lényeges befektetéseket tehet származékos eszközökbe, többek között short ügyletek és tőkeáttételi technikák alkalmazásával. Előfordulhat, hogy egy származékos eszköz nem a várakozásoknak megfelelően teljesít, a származékos eszköz bekerülési költségénél nagyobb veszteségeket okozhat és veszteségeket eredményezhet az alapban.

**Magasabb volatilitási kockázat:** Ennek az alapnak az ára volatilis lehet, ugyanis a magasabb megtérülés érdekében nagyobb kockázatot vállal, vagyis az ár jelentősen lecsökkenhet, illetve megnövekedhet.

**IBOR:** A pénzügyi piacokon megfigyelhető áttérés a bankközi kamatlábakról (IBOR) alternatív irányadó kamatlábak használatára hatással lehet bizonyos állományok értékelésére és ronthatja egyes eszközök likviditását. Ez befolyásolhatja az alap befektetési teljesítményét.

**Likviditási kockázat:** Nehéz piaci körülmények között előfordulhat, hogy az alap nem képes teljes értékű eladni egy értékpapírt, vagy egyáltalán nem képes eladni. Ez hatással lehet a teljesítményre, és eredményeképpen az alap késleltetheti vagy felfüggesztheti a részvényeinek visszaváltását, így előfordulhat, hogy a befektetők nem férnek hozzá azonnal a befektetéseikhez.

**Piaci kockázat:** A befektetések értéke nőhet és csökkenhet, és előfordulhat, hogy a befektetők nem kapják vissza az eredetileg befektetett összeget.

**Működési kockázat:** Előfordulhat, hogy egyes működési folyamatok – köztük olyanok, amelyek az eszközök biztonságos megőrzéséhez kapcsolódnak – leállnak. Ez veszteségekkel járhat az alap számára.

## Vásárlás adatai

Minimális kezdeti jegyzés

USD 1.000 ; EUR 1.000 vagy azok közeli egyenértéke bármelyik más szabadon konvertálható valutában.

## Kódok

ISIN	LU0205193989
Bloomberg	SCHUMA1 LX
SEDOL	B040T42
Reuters kód	LU0205193989.LUF

## Összesített kockázati mutató (SRI)

## KISEBB KOCKÁZAT

Potenciálisan kisebb nyereség

## NAGYOBB KOCKÁZAT

Potenciálisan nagyobb nyereség



A kockázati kategóriát múltbéli teljesítményadatok alapján számítottuk ki, és lehetséges, hogy az alap jövőbeli kockázati profiljának nem megbízható mutatója. Nincs garancia arra, hogy az alap kockázati kategóriája rögzített maradjon. További információért olvassa el a legfontosabb információkat tartalmazó dokumentumot.

## Kockázati statisztika és pénzügyi arányszámok

	Alap	Cél benchmark
Éves volatilitás (%) (3 év)	17,3	15,9
Alfa (%) (3 év)	-1,1	-
Béta (3 év)	0,9	-
Sharpe mutató (3 év)	0,5	0,7
Információs arány (3 év)	-0,3	-
Osztalékhozam %	1,1	-
Árfolyam és könyv szerinti érték aránya	2,6	-
Árfolyam és nyereség aránya	20,9	-
Becsült nyomon követési hiba	4,9	-

Forrás: Morningstar, valamint Schroders a Becsült nyomon követési hibaarány esetén. A fenti arányok a bid to bid árfolyam alapú teljesítményadatokon alapulnak. Ezek a pénzügyi mutatók az alap portfóliójában és a referenciaindexben (ha fel van tüntetve) található részvény-tulajdonrészek átlagára vonatkoznak.

A1 Felhalmozás USD | Adatok dátuma 31.07.2023

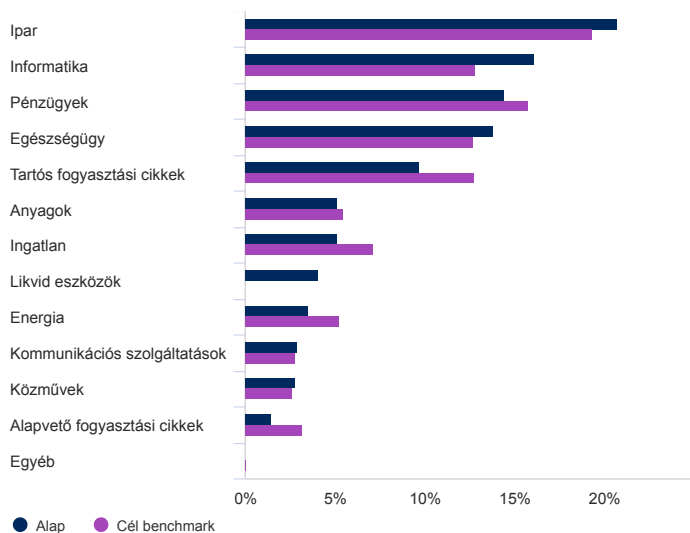
**Teljesítménykockázat:** A befektetési célok valamilyen szándékolt eredményt fogalmazznak meg, de semmiféle garancia nincs arra, hogy az eredményt el is fogják érni. A piaci körülményektől és a makrogazdasági környezettől függően a befektetési célok elérése nehezebbnek bizonyulhat.

**Kisvállalatok kockázata:** A kisebb vállalatok esetében általában magasabb a likviditási kockázat, mint a nagyobb vállalatoknál, ami azt jelenti, hogy nehezebb megvásárolni és eladni a részvényeiket, emellett ezeknek a vállalatoknak az értéke nagyobb mértékben ingadozhat is.

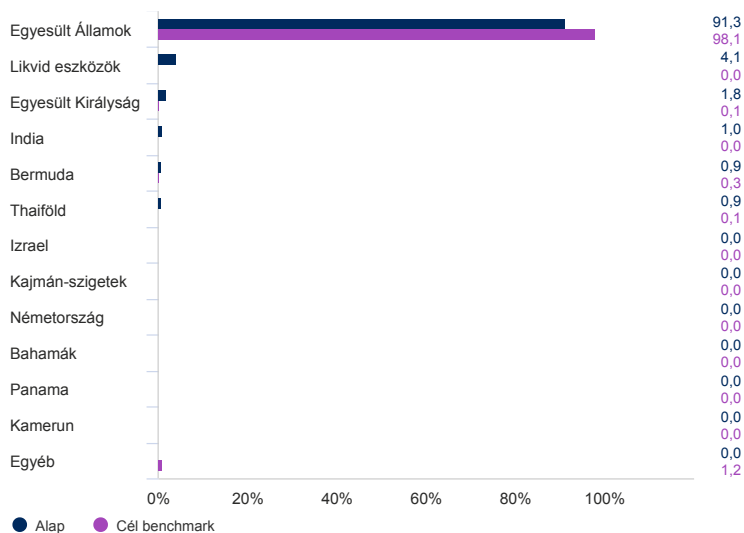
**Fenntarthatósági kockázat:** Az alap környezeti és/vagy társadalmi jellemzőkkel rendelkezik. Ez azt jelenti, hogy egyes vállalatokkal, iparágakkal vagy szektorokkal szembeni kitétsége korlátozott lehet, valamint lemondhat olyan befektetési lehetőségekről vagy eladhat a tulajdonában lévő olyan eszközöket, amelyek nincsenek összhangban a befektetéskezelő által támasztott, a fenntarthatóságra vonatkozó kritériumokkal. Előfordulhat, hogy az alap olyan vállalatokba fektet be, amelyek nem tükrözik az egyes befektetők meggyőződését vagy értékrendjét.

## Eszköz allokáció

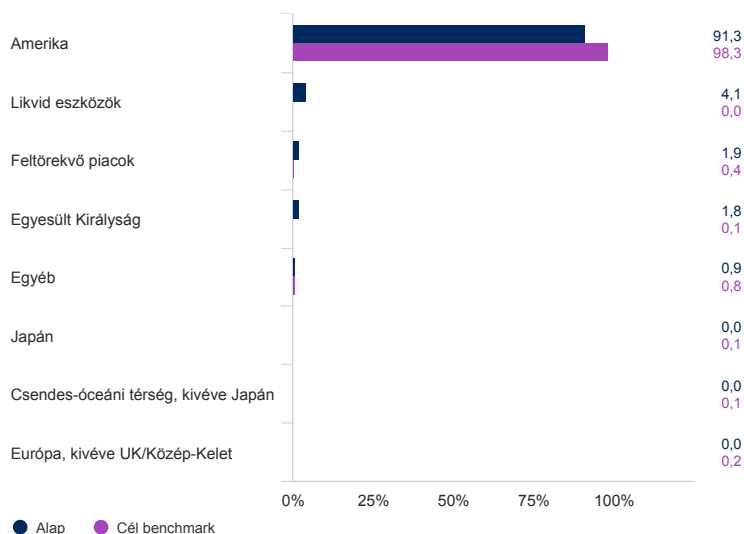
### Szektor (%)



### Földrajzi lebontás (%)



### Régió (%)



### Top 10 részesedés (%)

Részesedés neve	%
IDEX Corp	1,9
Assurant Inc	1,9
Haemonetics Corp	1,8
Rentokil Initial PLC	1,8
Valvoline Inc	1,6
LiveRamp Holdings Inc	1,6
AZEK Co Inc/The	1,6
Sotera Health Co	1,5
Balchem Corp	1,5
Dolby Laboratories Inc	1,5

Forrás: Schroders. Top részesedések és eszköz allokáció az alap szintjén.

A1 Felhalmozás USD | Adatok dátuma 31.07.2023

## Saját tulajdonú fenntarthatósági mérőszámok (%)

## Átfogó Hatás

Adatok dátuma 31.07.2023



Az alap és a referenciaérték fenntarthatósági pontszámai láthatók. A referenciaérték: S&P Mid Cap 400.

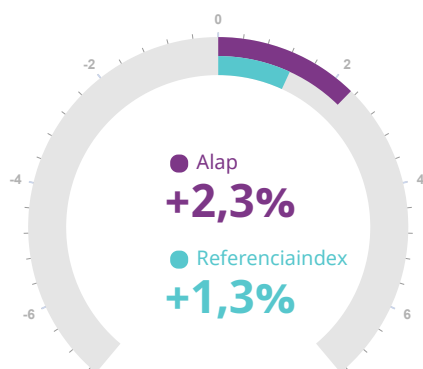
A Schroders hatásra vonatkozó pontszáma a Schroders saját eszközén, a SustainEx™-en alapul. A SustainEx™ becslést ad azon vállalatok és más kibocsátók által esetlegesen okozott társadalmi vagy környezeti hatásokról, amelyekbe az alap befektet. Az eredményt az érintett mögöttes vállalatok és más kibocsátók árbevételének névleges százalékában (pozitív vagy negatív) fejezik ki. Például a +2% SustainEx™ pontszám azt jelenti, hogy egy vállalat árbevételének 100 USA dolláronként 2 USA dollár relatív névleges pozitív (azaz a társadalom számára előnyös) hatása van.

Az alapon lévő vállalatok és más kibocsátók SustainEx™ pontszámát úgy számítjuk ki, hogy megkapjuk az alap összpontszámát.

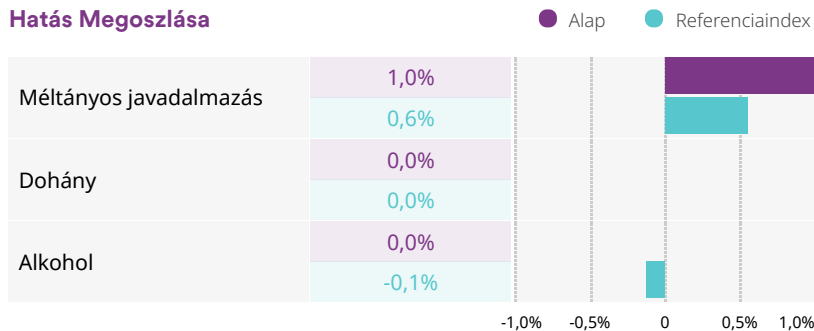
A jelzett „Átfogó hatás” az alap becsült hatásának mértéke a referenciaértékhez képest, minden esetben a fent leírt relatív névleges százalékként számítva.

Az „Emberekre gyakorolt hatás” és a „Bolygóra gyakorolt hatás” az alap becsült mögöttes előnyeit és hátrányait méri a referenciaértékhez képest, minden esetben a fent leírt relatív névleges százalékként számítva.

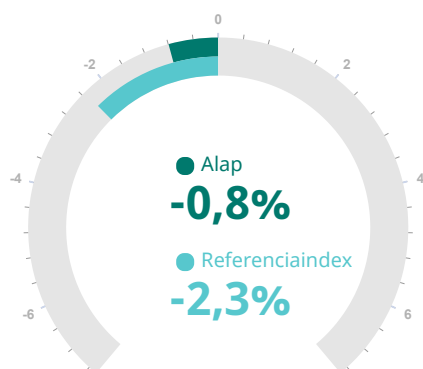
## Hatás Erre: Emberek



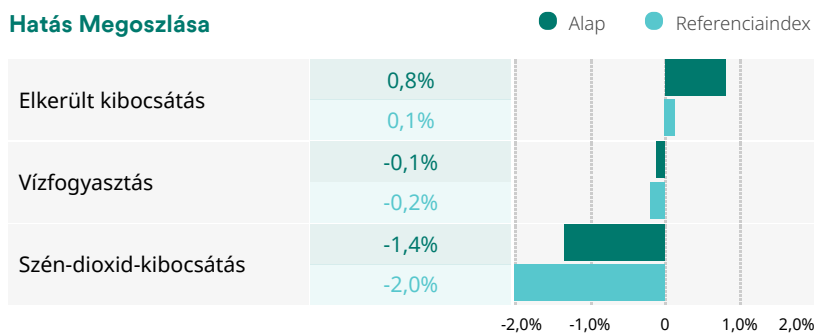
## Hatás Megoszlása



## Hatás Erre: Bolygó



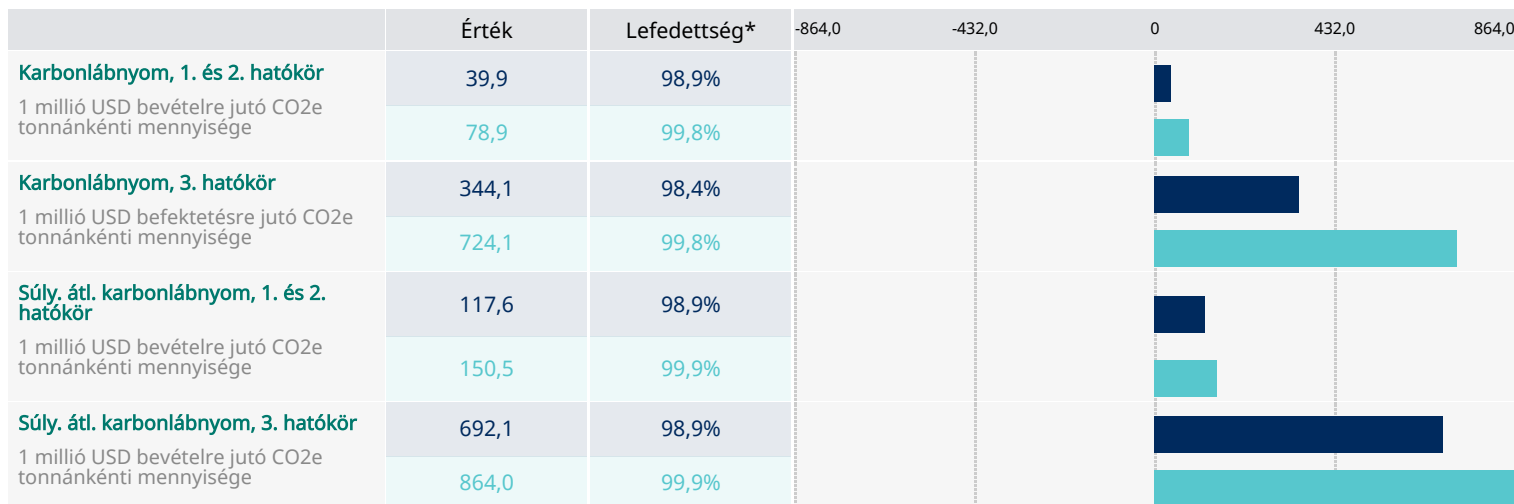
## Hatás Megoszlása



## Éghajlati adatok

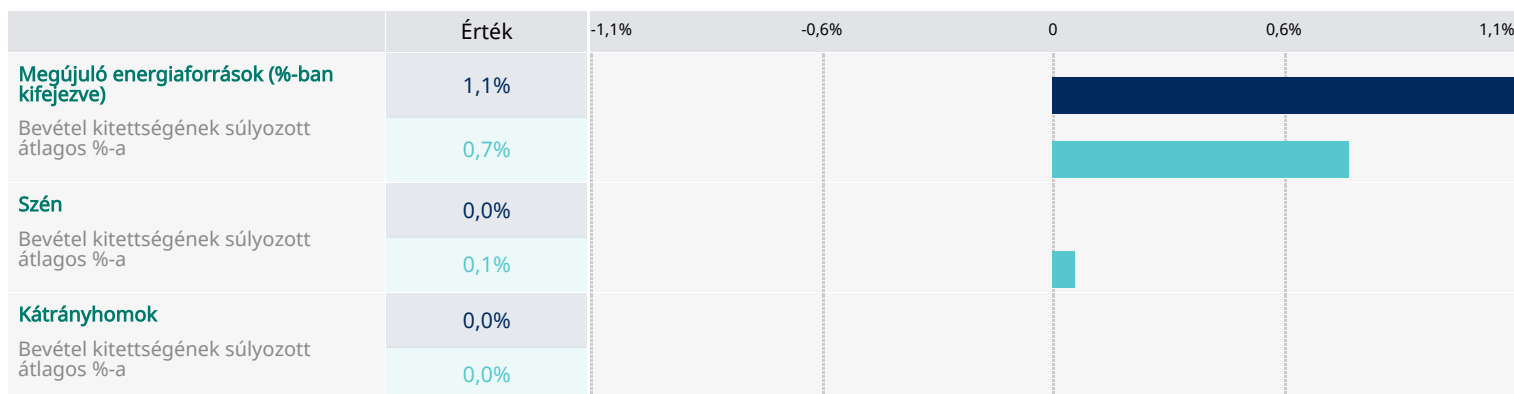
## Szén-Dioxid-Kibocsátás Mértéke

● Alap ● Referenciaindex



## Energiakitettség

● Alap ● Referenciaindex



Forrás: MSCI. A fenti táblázatok tartalmazzák a súlyozott átlagos szén-dioxid-intenzitást (WACI), a karbonlábnyomot, valamint az alap és a referenciaindex (amelyik az adott esetben értelmezendő) energiafelhasználását. A WACI és a karbonlábnyom megállapítása az 1., 2. és 3. körbe tartozó ÜHG-kibocsátás alapján történik. A WACI a mögöttes befektetést fogadó vállalkozások által generált kibocsátás és bevétel arányának becslése révén méri a portfólió szén-dioxid-intenzitását. A karbonlábnyom normalizálja a portfólió piaci értékéhez képesti teljes szén-dioxid-kibocsátását. Az éghajlatvédelmi mérőszámok kiszámításakor a Schroders kizárja a semleges eszközöket (például a készpénzt) és az egyéb nem elismert eszközöket. Ez azt jelenti, hogy a Schroders csak a portfólió elfogadható eszközei alapján összesíti a vállalati szintű ÜHG-kibocsátást (amelyek adott esetben a jegyzett tőke- és hitelállományok). Az energiakitettség mérőszámainak kiszámítása a befektetést fogadó mögöttes vállalkozások ezen tevékenységekből származó bevétele alapján, az alap befektetéseinek súlyozásával történik. Az alap szénrel kapcsolatos kitettsége erőművekben használt szén bányászatára vonatkozik, és olyan vállalkozásokban lévő befektetéseket jelent, amelyek esetében a szénrel kapcsolatos bevételek nem érik el az elfogadott határértéket. A kizárásokkal kapcsolatos további információkért olvassa el az alap fenntarthatósággal kapcsolatos közzétételeit. A mérőszámok a vállalkozások által jelentett adatokon alapulnak. Ahol nem érhető el adat, az MSCI becsléseket használ. A használt benchmark S&P Mid Cap 400.

A1 Felhalmozás USD | Adatok dátuma 31.07.2023

## A főbb káros hatások mérése

Az alábbi táblázat az alapra vonatkozó főbb káros hatásokat (Principal Adverse Impact – PAI) ismerteti, valamint adott esetben ezek referenciaindexeit. A PAI-k olyan alább ismertetett mutatók, amelyek az alap portfóliójával kapcsolatos befektetési döntések fenntarthatósági tényezőkre gyakorolt negatív hatásait hivatottak bemutatni. Az SFDR meghatározása szerint a fenntarthatósági tényezők a környezeti, társadalmi és munkavállalói ügyek, az emberi jogok tiszteletben tartása, valamint a korrupció és a vesztegetés elleni küzdelem. A lefedettséget is ismertetjük, amely az alap és a referenciaindex (amelyik adott esetben értelmezendő) mögöttes részesedéseire vonatkozó, a hónap végén elérhető, mutatókkal kapcsolatos adatok százalékos arányát mutatja.

Kategória	Mutató	Leírás	Befektetési jegyek	Alap	Referenciaindex
Emberk	Az ENSZ Globális Megállapodás és az OECD alapelvei és politikái	Az ENSZ Globális Megállapodásnak és az OECD alapelveinek való megfelelés ellenőrzését szolgáló politikával nem rendelkező vállalkozásokba történő befektetések aránya	Arány (%-ban kifejezve)	<b>85,7%</b> Lefedettség*: 93,9%	<b>87,1%</b> Lefedettség*: 98,8%
	Nemek közötti egyensúly az Igazgatótanácsban	A befektetést befogadó vállalkozások igazgatótanácsának átlagos nő-férfi aránya	Arány (%-ban kifejezve)	<b>44,8%</b> Lefedettség*: 93,9%	<b>47,8%</b> Lefedettség*: 98,8%
	Nemek közötti kiigazítatlan bérkülönbség	A befektetést fogadó vállalkozások átlagos nemek közötti, kiigazítatlan bérkülönbsége	Arány (%-ban kifejezve)	<b>12,5%</b> Lefedettség*: 7,1%	<b>11,9%</b> Lefedettség*: 3,5%
	Az ENSZ Globális Megállapodást és az OECD alapelveit megsértő vállalatok	Az ENSZ Globális Megállapodást és az OECD alapelveit megsértő tevékenységben részt vevő vállalkozásokba történő befektetések aránya	Arány (%-ban kifejezve)	<b>0,0%</b> Lefedettség*: 93,9%	<b>0,0%</b> Lefedettség*: 98,8%
Bolygó	ÜHG-összkiadás	Az 1., 2. és 3. körbe tartozó ÜHG-kibocsátás	CO2 tonnánkénti mennyisége	<b>215.054,2</b> Lefedettség*: 98,4%	- Lefedettség*: -
	Nem megújuló energiaforrásokkal szembeni kitettség	A nem megújuló energiafogyasztás és -termelés aránya	Arány (%-ban kifejezve)	<b>79,6%</b> Lefedettség*: 35,6%	<b>83,5%</b> Lefedettség*: 34,4%
	Karbonkibocsátás-csökkentési kezdeményezésekkel nem rendelkező vállalkozásokkal szembeni kitettség	A Párizsi Megállapodáshoz való igazodást célzó karbonkibocsátás-csökkentési kezdeményezéssel nem rendelkező vállalkozásokba eszközölt befektetések	Arány (%-ban kifejezve)	<b>35,8%</b> Lefedettség*: 93,9%	<b>42,5%</b> Lefedettség*: 98,8%
	A fosszilis tüzelőanyagok ágazatával szembeni kitettség	A fosszilis tüzelőanyagok ágazatában működő vállalkozásokba történő befektetések aránya	Arány (%-ban kifejezve)	<b>10,0%</b> Lefedettség*: 93,9%	<b>9,3%</b> Lefedettség*: 98,8%
	Energiafogyasztási intenzitás	A befektetést befogadó vállalkozások energiafogyasztása GWh/millió EUR bevételben	GWh/millió EUR	<b>1,0</b> Lefedettség*: 44,8%	<b>0,9</b> Lefedettség*: 40,0%
	Veszélyeshulladék-arány	A befektetést befogadó vállalkozás által előidézett veszélyeshulladék-kibocsátás/millió EUR befektetésben	Tonna/millió EUR	<b>0,1</b> Lefedettség*: 15,5%	<b>0,7</b> Lefedettség*: 16,0%
	A biológiai sokféleség szempontjából érzékeny területeket hátrányosan érintő tevékenységekkel szembeni kitettség	A biológiai sokféleség szempontjából érzékeny területeken vagy azok közelében tevékenykedő vállalkozásokba történő befektetések aránya	Arány (%-ban kifejezve)	<b>0,0%</b> Lefedettség*: 93,9%	<b>0,0%</b> Lefedettség*: 98,8%

A1 Felhalmozás USD | Adatok dátuma 31.07.2023

Az alábbi táblázat az alapra vonatkozó főbb káros hatásokat (Principal Adverse Impact – PAI) ismerteti, valamint adott esetben ezek referenciaindexeit. A PAI-k olyan alább ismertetett mutatók, amelyek az alap portfóliójával kapcsolatos befektetési döntések fenntarthatósági tényezőkre gyakorolt negatív hatásait hivatottak bemutatni. Az SFDR meghatározása szerint a fenntarthatósági tényezők a környezeti, társadalmi és munkavállalói ügyek, az emberi jogok tiszteletben tartása, valamint a korrupció és a vesztegetés elleni küzdelem. A lefedettséget is ismertetjük, amely az alap és a referenciaindex (amelyik adott esetben értelmezendő) mögöttes részesedéseire vonatkozó, a hónap végén elérhető, mutatókkal kapcsolatos adatok százalékos arányát mutatja.

## Elérhetőségek

Schroder Investment Management (Europe) S.A.

5, rue Höhenhof

Sennigerberg

Luxembourg

L-1736

Tel: +352 341 342 202

Fax: +352 341 342 342

Az Önnel folytatott kommunikációt az Ön biztonsága érdekében szalagon rögzítjük, vagy megfi gyeljük.

## Tájékoztató az alapkezelő, a befektetési célkitűzés és a referenciaérték változásával, valamint vállalati műveletekkel kapcsolatban

Az alap és a referenciaindex teljesítménye közötti különbség egy része abból adódhat, hogy az alap teljesítményét a referenciáétól eltérő értékelési időpontban számítják. Az alap teljesítményét a célként megjelölt referenciaértékkel – Russell 2500 Lagged (Net TR) index hozamának felülteljesítése – szemben kell értékelni, és a Morningstar US MidCap Equity Category és az S&P Mid Cap 400 Lagged (Net TR) indexszel kell összehasonlítani. Az Alap befektetési univerzuma, a cél-referenciaértékek, valamint az S&P Mid Cap 400 Lagged (Net TR) index összetevői várhatóan jelentős mértékben átfedik egymást. Az összehasonlító referenciaértékek csak teljesítmény-összehasonlítás céljából vannak feltüntetve, és nincs semmilyen hatásuk arra, hogy a Befektetéskezelő hogyan fekteti be az Alap eszközeit. A Befektetéskezelő saját belátása szerint fektet be, és nincsenek korlátozások annak mértékére vonatkozóan, hogy az Alap portfóliója és teljesítménye mennyiben térhet el a cél-referenciaértéktől, illetve az S&P Mid Cap 400 Lagged (Net TR) indextől. A Befektetéskezelő a célként megjelölt referenciaindexben vagy az S&P Mid Cap 400 Lagged (Net TR) Indexben nem szereplő vállalatokba vagy szektorokba is befektet bizonyos befektetési lehetőségek kihasználása érdekében. Azért erre a cél-referenciaindexre esett a választás, mert jól tükrözi a befektetéseknek azt a típusát, amelybe az Alap valószínűleg befektet, ezért megfelelő célértéket jelent az Alap által biztosítani kívánt hozam tekintetében. Azért erre az összehasonlító referenciaértékre esett a választás, mert a befektetéskezelő szerint az Alap befektetési célkitűzését és politikáját figyelembe véve az egyes referenciaértékek a teljesítmény szempontjából megfelelő összehasonlítási alapot adnak.

### Referenciaértékek

Előfordulhat, hogy a referenciaértékek neve rövidítve szerepel a dokumentumban. Az adott referenciaérték teljes neve az alapok jogi dokumentumaiban található.

A befektetéskezelő saját belátása szerint fektet be, és nincsenek korlátozások arra vonatkozóan, hogy az alap portfóliója és teljesítménye milyen mértékben térhet el a referenciaindexről. A befektetéskezelő a referenciaindexben nem szereplő vállalatokba vagy szektorokba is befektet bizonyos befektetési lehetőségek kihasználása érdekében.

## Forrással és a minősítésekkel kapcsolatos információk

A teljesítményadatok forrása (ellenkező értelmű nyilatkozat hiányában): Morningstar, ajánlati adatok, nettó jövedelem újrabefektetve, díjak nélkül. **Hatásra vonatkozó pontszámok:** Ezeket a Schroders saját eszköze, a SustainEx™ generálja. A SustainEx™ az adott kibocsátó nettó társadalmi és környezeti „költségei” és „előnyök” tekintetében felmerülő potenciális „hatását” becsüli meg. Ezt az adott kibocsátóra vonatkozó bizonyos mérőszámok felhasználásával, valamint ezen mérőszámok pozitív (például „méltányos bérek” fizetése) és negatív (például a kibocsátó szén-dioxid-kibocsátásának mértéke) számszerűsítésével teszi az adott mögöttes kibocsátó társadalmi és környezeti „költségeit”, „externáliáit” vagy „hatásait” ismertető összesített névleges érték kialakítása érdekében. A SustainEx™ harmadik felek adataira (köztük harmadik felek becsléseire), valamint a Schroders saját modellezési feltételezéseire támaszkodik, és az eredmény eltérhet más fenntarthatósági eszközöktől és mérőszámoktól.

Mint minden modell, a SustainEx™ idővel fejlődik és alakul, ahogy a Schroders folyamatosan értékeli és finomítja a mérőszámokat és azok relatív hozzájárulását, illetve új adatokat ad hozzájuk. A SustainEx™ pontszámok létrehozása a Schroders által választott különböző mérőszámokat illetően bizonyos fokú megítélés és szubjektivitás mellett történik, és ennek megfelelően a Schroders nem vállal semmilyen, a SustainEx™ modellben szereplő adatok pontatlanságából vagy hiányosságából, illetve a SustainEx™ pontszámok használatából vagy az azokra való támaszkodásból eredő felelősséget. A modell fejlődésével a mérőszámok alkalmazásának módjával kapcsolatos változások bármely kibocsátó SustainEx™ pontszámának és végső soron az alap/portfólió teljes pontszámának a változását eredményezhetik. Ugyanakkor természetesen a kibocsátó SustainEx teljesítménye javulhat vagy romolhat is. Az összesített SustainEx mérőszámok meghatározásai a következők: Szén-dioxid-kibocsátás: A szén-dioxid-kibocsátás környezeti és társadalmi költségei (1., 2. és 3. alkalmazási kör). Vízfogyasztás: A vállalatok és országok édesvízkivonásának környezeti és társadalmi költségei. A bejelentett vízfelhasználás alapján megállapítva. Elkerült szén-dioxid-kibocsátás: A szén-dioxid-kibocsátás rendszerszintű csökkentéséhez hozzájáruló tevékenységek és technológiák környezeti és társadalmi előnyei, beleértve a vállalatok termékeit és szolgáltatásait, valamint az országok tiszta energiaforrásokba történő beruházásait. Méltányos javadalmazás: A vállalatok által a helyi megélhetési bérekhez képest (olyan régiók esetében, amelyekben a vállalatok működnek) túl- vagy alulfizetett alkalmazottakkal kapcsolatos társadalmi előnyök vagy költségek. Alkohol: Az alkoholfogyasztás társadalmi költségei (az alkoholgyártók esetében). Dohány: A dohányzás társadalmi költségei (a dohánytermelők esetében). Fosszilis tüzelőanyagokkal kapcsolatos kitétségek meghatározásai: Szénrelé kapcsolatos kitétségek: A portfólió olyan vállalatokkal szembeni kitétségeinek súlyát méri, amelyek jövedelme az erőművekben használt szén bányászatából (ideértve a lignitet, a feketeköszenetet, az antracitot és a kazánszenetet), valamint annak külső parterek felé történő értékesítéséből származik. Nem tartoznak ide a következőkből származó bevételek: kohászati szén; belső energiatermelés céljaira bányászott szén (pl. a vertikálisan integrált energiatermelők esetében); a kibányászott termikus szén vállalaton belüli értékesítése, valamint a szénkereskedelemből származó bevételek. Kátrányhomokkal kapcsolatos kitétség: A portfólió olyan vállalatokkal szembeni kitétségeinek súlyát méri, amelyek olajhomok kitermeléséből tesznek szert bevételre olyan vállalatok csoportja számára, amelyek olajhomokkészletek tulajdonosai és bizonyítékokat tesznek közzé azzal kapcsolatban, hogy bevételek részben olajhomok-kitermelésből származik. Ebben a tényezőbe nem tartoznak bele a következőkből származó bevételek: nem kitermelés jellegű tevékenységek (pl. feltárás, felmérés, feldolgozás, finomítás); olajhomokkészletek tulajdonjoga kapcsolódó kitermelés nélkül; vállalaton belüli értékesítések árbevétele.

\*Lefedettség, amely az alap és a referenciaindex (amelyik adott esetben értelmezendő) mögöttes részesedéseire vonatkozó, a hónap végén elérhető, mutatókkal kapcsolatos adatok százalékos arányát mutatja.

**Morningstar Sustainability Rating:** A Sustainability Rating a „jelentéskészítés napjától” érvényes. A Sustainability vállalati szintű elemzéseket szolgáltat, amelyeket a Morningstar Sustainability Rating [történeti fenntarthatósági pontszám] kiszámítása során használnak fel. © 2023 Morningstar. Minden jog fenntartva. Az alap minősítése: (1) a Morningstar és/vagy annak tartalomkészítőinek tulajdonát képezi; (2) nem sokszorosítható és forgalomba nem bocsátható; valamint (3) nem garantálja, hogy pontos, teljes vagy időszerű. A Morningstar vagy annak tartalomkészítői nem felelősek semmilyen, a minősítés felhasználásából eredő kárért vagy veszteségért. A múltbeli teljesítmény nem garantálja a jövőbeli eredményt.

**MSCI ESG Research minősítés:** Az MSCI ESG Research által készített, a „jelentéskészítés napjától” érvényes. Az MSCI ESG Research LLC (a továbbiakban „MSCI ESG”) alappal kapcsolatos metrikái és minősítései („Fund Metrics and Ratings”, a továbbiakban „Információ”) környezeti, társadalmi és irányítási szempontú adatokat szolgáltatnak világszerte több mint 31 000 több eszközösztályt használó befektetési alap és a tőzsdén forgalmazott alap (ETF) mögöttes értékpapírjainak figyelembe vételével. Az MSCI ESG az USA 1940-es befektetési tanácsadókról szóló törvénye alapján befektetési tanácsadóként van nyilvántartva. Az MSCI ESG által készített anyagok nem kerülnek elküldésre az USA Értékpapír- és Tőzsdébizottsága vagy bármilyen szabályozó testület részére és nem is kerülnek jóváhagyásra általuk. Az Információ semmilyen összetevője nem minősül értékpapír, pénzügyi eszköz, termék vagy kereskedési stratégia eladására vagy megvételére vonatkozó ajánlatnak, reklámnak vagy javaslatnak, sem bármilyen jövőbeli teljesítményre, elemzésre, előrevetítésre vagy előrejelzésre vonatkozó tájékoztatásnak vagy garanciának. Az Információ nem használható annak meghatározására, hogy mely értékpapírokat mikor kell eladni vagy megvásárolni. Az Információ egy adott állapotnak megfelelő tájékoztatást nyújt, és az Információ felhasználója viseli bármilyen felhasználás során az Információnak tulajdonított vagy tulajdonítható teljes kockázatot.

**Morningstar értékelés:** © Morningstar 2023. Minden jog fenntartva. Az itt közölt információk: (1) a Morningstar és/vagy tartalomszolgáltatói tulajdonában állnak; (2) nem másolhatók vagy terjeszthetők; (3) nem garantáltan pontosak, teljeskörűek, ill. időszerűek. A Morningstar és annak tartalomközlői nem felelősek az itt közölt információk felhasználásából adódó bármilyen kárért vagy veszteségért. A múltbeli teljesítmény nem garantálja a jövőbeli eredményeket.



## Fontos információk

### Költségek

Előfordulhat, hogy az alapba történő befektetésével kapcsolatos bizonyos költségek a befektetés pénznemétől eltérő pénznemben merülnek fel. Ezen költségek az árfolyam-ingadozások következtében növekedhetnek vagy csökkenhetnek.

Amennyiben teljesítménydíj vonatkozik az alapra, a teljesítménydíj megállapítási modelljének és kiszámításának részletei az alap tájékoztatójában található. Ez magában foglalja a teljesítménydíj számítási módszerének leírását, a teljesítménydíj kifizetésének időpontjait, valamint a teljesítménydíj kiszámításának részleteit az alap teljesítménydíj-referenciaértékének vonatkozásában, amely eltérhet az alap befektetési céljához vagy befektetési politikájához tartozó referenciaértéktől.

A befektetésére vonatkozó díjakkal és költségekkel kapcsolatos további információkért tekintse meg az alap kibocsátási dokumentumait és éves beszámolóját.

### Általános rendelkezések

A dokumentum nem minősül a Schroder International Selection Fund (a "Társaság") befektetési jegyeinek a jegyzésére vonatkozó ajánlattételnek vagy felhívásnak. A dokumentumban foglaltak nem minősülnek tanácsnak, így nem tekinthetők a befektetési jegyek adásvételére vonatkozó javaslatnak sem. A Társaság befektetési jegyeinek jegyzése kizárólag a legfrisebb tájékoztató és a legutolsó auditált éves beszámoló (valamint a későbbiekben esetlegesen közzétett nem auditált féléves beszámoló) alapján történhet, amely dokumentumok a Schroder Investment Management (Europe) S.A. -tól díjmentesen beszerezhetők. A Társaságba történő befektetés nem feltétlenül alkalmas minden befektető számára. A befektetés megfelelőségét illető bármilyen kétség esetén független befektetési tanácsadóhoz kell fordulni. A Társaságba történő befektetés kockázatot hordoz, amelyet a tájékoztató teljes körűen részletez. Schroders e dokumentumban a saját nézeteit és véleményét fejezte ki, amelyek változhatnak. A dokumentum kibocsátója a Schroder Investment Management (Europe) S.A., 5, rue Höhenhof, L-1736 Senningerberg, Luxemburg.R.C.S. Luxemburg: B 37.799.

Az alap a pénzügyi szolgáltatási ágazatban a fenntarthatósággal kapcsolatos közzétételekről szóló (EU) 2019/2088 rendelet (az „SFDR”) 8. cikke szerinti környezeti és/vagy társadalmi jellemzőkkel rendelkezik. Az alap fenntarthatósággal kapcsolatos szempontjairól további tájékoztatásért látogasson el a [www.schroders.com](http://www.schroders.com) oldalra.

A Schroders fogja kezelni személyes adatait. A kezelés módjára vonatkozó információkat Adatkezelési irányelveinkben találja a [www.schroders.com/en/privacy-policy](http://www.schroders.com/en/privacy-policy) címen, vagy ha nem éri el ezt az oldalt, elküldjük Önnek az irányelveket tartalmazó dokumentumot. Magyarország esetében a Kulcs Információs dokumentum magyar nyelven, egyéb angol nyelvű dokumentumok ingyenesen beszerezhetők az alábbi linken: [www.eifs.lu/schroders](http://www.eifs.lu/schroders).