

FIRST EAGLE AMUNDI INTERNATIONAL FUND - AE

JELENTÉS

forgalmazási
közlemény

31/12/2024

DIVERZIFIKÁLT ■

Alapadatok (Forrás: Amundi)

Egy jegyre jutó nettó eszközérték :
(Tőkésítő sorozat) 258,27 (EUR)
(Kifizető sorozat) 149,35 (EUR)

Értéknap: 2024.12.31.

Az alap mérete: 5 878,77 (millió EUR)

ISIN kód : (Tőkésítő sorozat) LU0565135745
(Kifizető sorozat) LU0565419693

Reuters kód : (Tőkésítő sorozat) LP68087433
(Kifizető sorozat) LP68087435

Bloomberg kód : (Tőkésítő sorozat) AMINAEC LX
(Kifizető sorozat) AMINAED LX

Referencia befektetés : Nincs referencia befektetés

Komparatív index :

100.0% CAPITALIZED US SOFR + 4.3% P.A.

Morningstar minősítés™ : 3 csillag

Morningstar kategória © :

USD AGGRESSIVE ALLOCATION

Az alapok száma ebben a kategóriában : 410

A Morningstar rating dátuma : 2024.11.30.

Befektetési cél

A részalap célja, hogy a valamennyi eszközkategóriát átfogó, diverzifikált befektetéseinek keresztül tőkenövekedést, valamint „értékalapú” megközelítést alkalmazó befektetési stratégiát kínáljon a befektetőknek. A célja elérése érdekében a Részalap nettó eszközértékének legalább kétharmadát részvényekbe, részvényekhez kötött eszközökbe és kötvényekbe fekteti piaci kapitalizációra és földrajzi diverzifikációra vonatkozó korlátozások, valamint az eszközosztályok vagy piacok közötti eszkozmegosztási arányra vonatkozó megszorítások nélkül. A befektetési folyamat a kibocsátók pénzügyi-gazdasági helyzetének, a piaci kilátásoknak és egyéb szempontoknak a fundamentális elemzésére épül. A részalap fedezeti célból, valamint a hatékony portfólió kezelés céljából származékos pénzügyi termékekbe is fektethet.

Fő jellemzők (Forrás: Amundi)

Jogi forma : SICAV

A sorozat indulása : 2010.12.02.

Választható PEA : Nincsenek

Befektetési jegy típus : (Tőkésítő sorozat) Tőkésítő
(Kifizető sorozat) Kifizető

Maximum vételi jutalék : 5,00%

Kezelési díjak és egyéb adminisztratív vagy működési költségek :
2,21%

Maximum visszaváltási díj : 0,00%

Javasolt minimális befektetési idő : > 5 év

Teljesítmény díjak : Vannak

Teljesítmény (Forrás: Fund Admin) - A múltbeli teljesítmény alapján nem jelezhetőek előre a jövőbeli hozamok.

A befektetés árfolyamának alakulása az indulástól 100 egységről indulva



A : During this period, the reference indicator of the sub-fund was Libor USD 3 Months + 400 basis points.

B : Since the beginning of this period, the reference indicator of the Sub-Fund is SOFR + 430 basis points.

Kumulált, nominális hozamok (Forrás: Fund Admin)

Adott dátumtól	Év elejétől (YTD)	1 hónap	3 hónap	1 év	3 év	5 év	10 év	Indulástól
2023.12.29.	2023.12.29.	2024.11.29.	2024.09.30.	2023.12.29.	2021.12.31.	2019.12.31.	2014.12.31.	2010.12.03.
Portfólió	16,96%	-1,60%	1,78%	16,96%	23,07%	39,91%	89,32%	157,04%
Komparatív index	17,33%	2,79%	10,24%	17,33%	41,40%	52,46%	115,45%	-
Komparatív spread	-0,37%	-4,39%	-8,46%	-0,37%	-18,32%	-12,55%	-26,13%	-

Naptári éves hozamok (Forrás: Fund Admin)

	2024	2023	2022	2021	2020	2019	2018	2017	2016	2015
Portfólió	16,96%	8,35%	-2,88%	17,95%	-3,62%	20,80%	-5,19%	-2,66%	12,05%	8,33%
Komparatív index	17,33%	6,08%	13,60%	12,17%	-3,87%	8,53%	11,96%	-7,41%	8,01%	16,31%
Komparatív spread	-0,37%	2,26%	-16,48%	5,79%	0,25%	12,27%	-17,14%	4,75%	4,05%	-7,98%

Forrás: Fund Admin. A fenti adatok teljes, 12 hónapos naptári évekre vonatkoznak és kerekítve jelennek meg. Minden teljesítmény a hozam újra befektetésével került kiszámításra a Részalap költségeinek levonása után. A befektetés értéke lefelé és felfelé is ingadozhat a piaci viszonyoktól függően.

Kockázati Mutató (Forrás: Fund Admin)



Alacsonyabb kockázat

Magasabb kockázat

A kockázati mutató feltételezi, hogy Ön > 5 év megtartja a terméket.

Az összesített kockázati mutató iránymutatást ad e termék más termékekhez viszonyított kockázati szintjéről. Azt mutatja meg, hogy a termék milyen valószínűséggel fog pénzügyi veszteséget okozni a piacok mozgása miatt vagy azért, mert nem tudjuk Önt kifizetni.

Kockázatelemzés (Forrás: Fund Admin)

A portfólió volatilitása	1 év	3 év	5 év
	8,99%	9,86%	13,29%

* A volatilitás egy statisztikai mutató, amely egy eszköz értékének változékonyságát fejezi ki átlagos értékéhez képest. Például, ha a piaci ingadozás napi +/- 1,5%, ez éves szinten 25%-os volatilitást jelent.

A fő részvénykibocsátók a portfólióban (Forrás: Amundi)

	Kitettség
Oracle	2,81%
Meta Platforms	2,77%
Alphabet	2,53%
Shell	1,99%
HCA Healthcare	1,86%

DIVERZIFIKÁLT



Matthew McLennan
Co-Head of Global Value Team



Kimball Brooker
Co-Head of Global Value Team



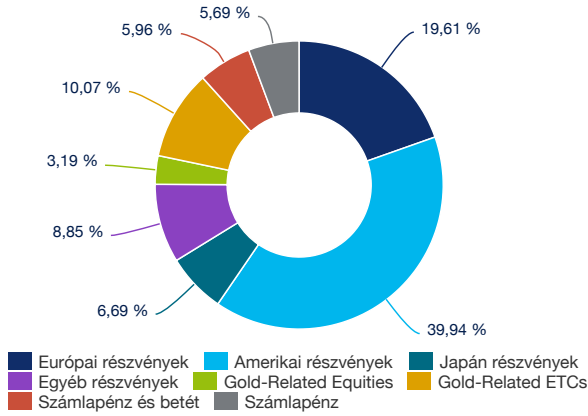
Manish Gupta
Portfolio Manager



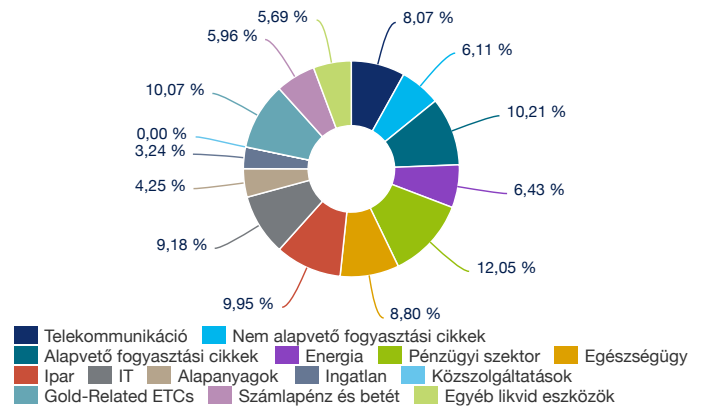
Julien Albertini
Portfolio Manager

Portfólió összetétel (Forrás: Amundi)

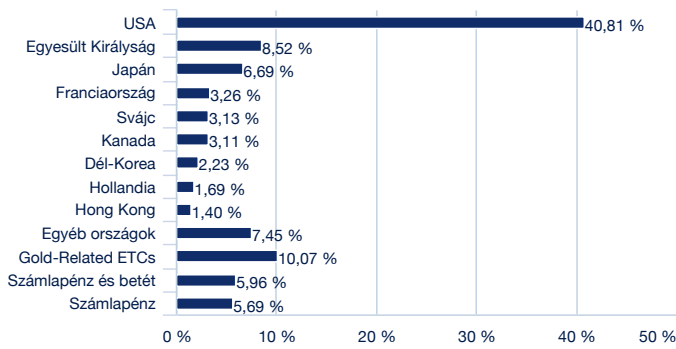
Eszközösszetétel (Forrás: Amundi)



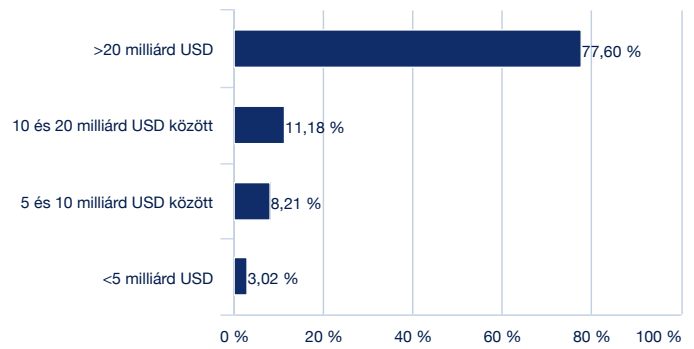
Szektorbontás (Forrás: Amundi)



Földrajzi megoszlás (Forrás: Amundi)



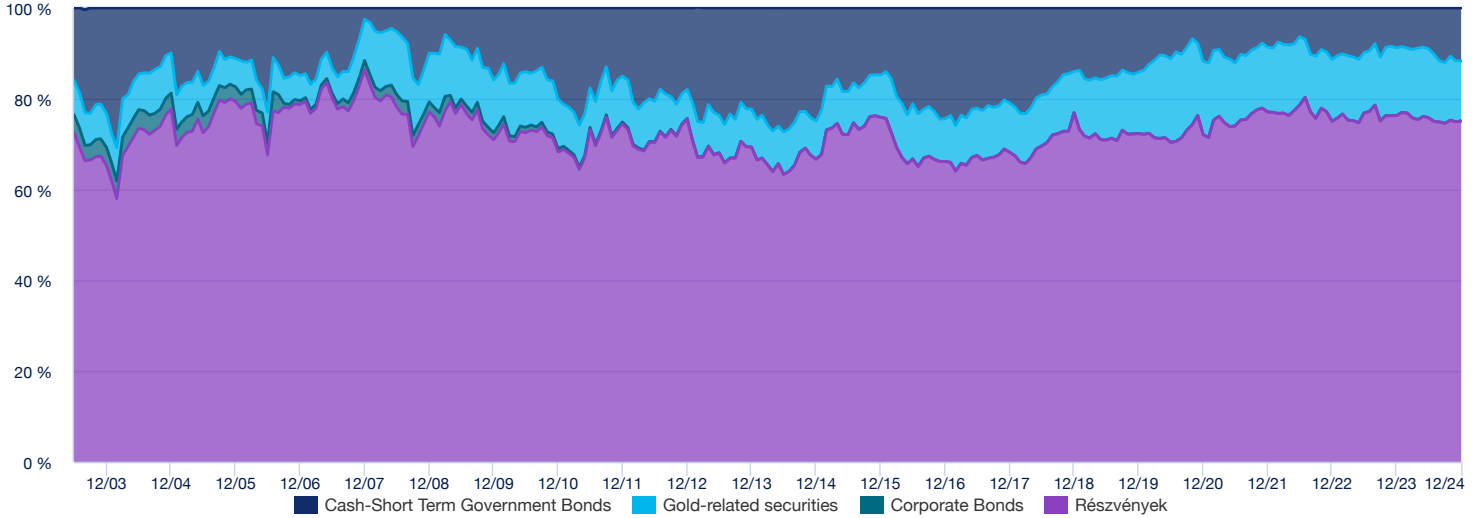
Tőzsdei kapitalizáció szerinti megoszlás (Forrás: Amundi)



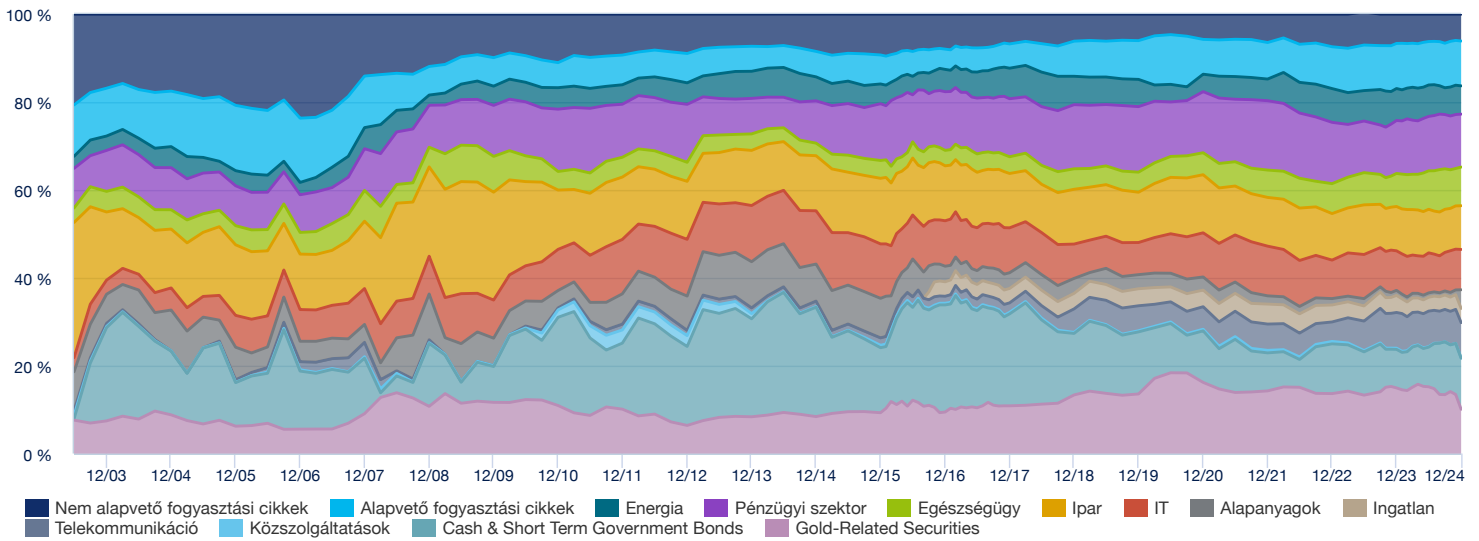
DIVERZIFIKÁLT ■

A Morningstar minősítés a 3, 5 és 10 éves Morningstar minősítések súlyozott átlaga. Morningstar, Inc.© 2020. Minden jog fenntartva. A fenti dokumentumban található információ, adat, elemzés és vélemény (az "Információ") (1) a Morningstar jogvédett információit tartalmazza; (2) nem másolható és nem sokszorosítható / nem hozható forgalomba; (3) nem minősül befektetési tanácsnak; (4) kizárólag tájékoztatási célokat szolgál; (5) nem garantált, hogy pontos, teljes vagy időszzerű; és (6) különböző időpontokban publikált adatok szolgálhatnak alapjául. A Morningstar nem felelős semmilyen kárért vagy veszteségért, amely ezen Információ bármilyen használatából adódik. További információért keresse fel a http://corporate.morningstar.com/fr/documents/MethodologyDocuments/FactSheets/MorningstarRatingForFunds_FactSheet.pdf oldalt.

Composition du portefeuille - Evolution des actifs



Composition du portefeuille - Evolution des secteurs



DIVERZIFIKÁLT ■

Jogi nyilatkozat

mentions_legales_FEAIF_INSTIT