

Alapadatok (forrás: Amundi Group)

Az indulás dátuma : 2019.12.12.
Jogi forma : SICAV
Európai norma : UCITS
Benchmark : 100% FONDS NON BENCHMARKE
Komparatív index :
100.0% MSCI WORLD HEALTH CARE EQUIP & SUPPLIES 10/40
Deviza : EUR
Befektetési jegy típus : Tökésítő sorozat : Tökésítő
ISIN kód : LU2036816820
Javasolt minimális befektetési idő : > 5 év

Kockázati Mutató (Forrás: Fund Admin)



Alacsonyabb kockázat

Magasabb kockázat

⚠ A kockázati mutató feltételezi, hogy Ön > 5 év megtartja a terméket.
Az összesített kockázati mutató iránymutatást ad e termék más termékekhez viszonyított kockázati szintjéről. Azt mutatja meg, hogy a termék milyen valószínűséggel fog pénzügyi veszteséget okozni a piacok mozgása miatt vagy azért, mert nem tudjuk Önt kifizetni.

Fontos mutatók (forrás: Amundi Group)

Egy jegyre jutó nettó eszközérték : 120,91 (EUR)
Az alap mérete : 307,09 (millió EUR)

Egyéb adatok (forrás: Amundi Group)

Alapkezelő : CPR ASSET MANAGEMENT

Működés és díjak (forrás: Amundi Group)

A nettóeszközérték számítás gyakorisága : Napi
Maximum vételi jutalék : 5,00%
Maximum visszaváltási díj : 0,00%
Kezelési díjak és egyéb adminisztratív vagy működési költségek :
1,81%
Teljesítmény díjak : Vannak

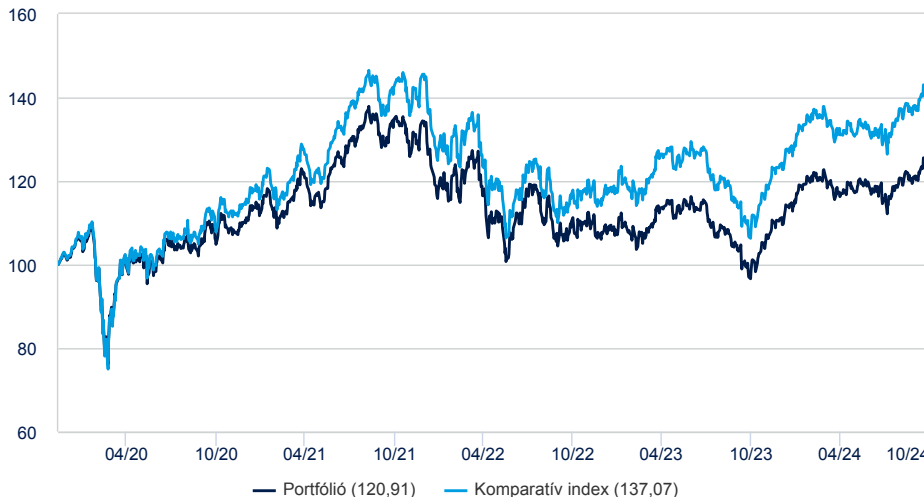
A részleteket megtalálja a hivatalos dokumentumokban.

Befektetési cél (forrás: Amundi Group)

A Részalap célja, hogy hosszú távon (minimum öt év) felültegye a globális részvénypiacokat az orvostechnikai ökoszisztéma vállalatának nemzetközi részvényeibe történő befektetésen keresztül úgy, hogy a befektetési folyamatba integrálják a környezeti, társadalmi és vállalati irányítási kritériumokat (E, S és G - vagy együttvéve ESG).

Teljesítmény elemzés (forrás: Fund Admin)

A befektetés árfolyamának alakulása 100 egységről indulva (Forrás: Fund Admin)



Teljesítmények (Forrás: Fund Admin) ¹

Depuis le	1 év 2023.10.31.	3 év 2021.10.29.	5 év -	Indulás óta 2019.12.12.
Portfólió	22,65%	-3,53%	-	3,96%
Komparatív index	26,44%	-1,25%	-	6,66%
Különbség	-3,79%	-2,28%	-	-2,70%

¹ Évesített adatok

Naptári éves hozamok (forrás: Fund Admin) ²

	2023	2022	2021	2020	2019
Portfólió	3,53%	-19,47%	19,71%	9,96%	-
Komparatív index	7,59%	-20,11%	24,62%	14,05%	-
Komparatív spread	-4,06%	0,64%	-4,91%	-4,09%	-

² A teljesítmény folyamatosan változik, és nem jelent garanciát a jövőbeli teljesítményre nézve. A befektetések értéke a piaci változásoktól függ, emelkedhet és csökkenhet is.

Volatilitás (Forrás: Fund Admin)

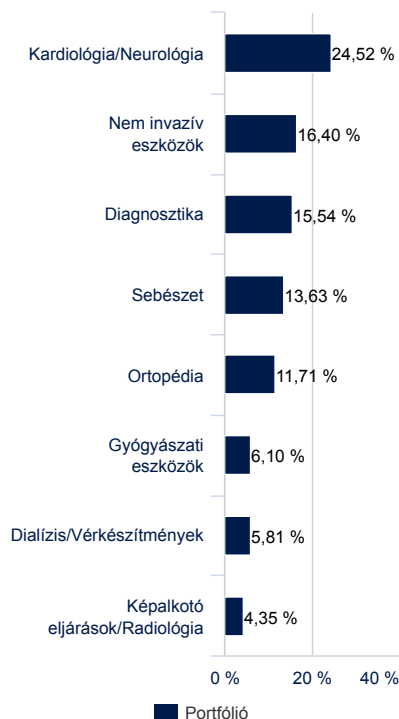
	1 év	3 év	5 év	Alap indulása
A portfólió volatilitása	12,52%	16,95%	-	18,00%
Komparatív index volatilitása	12,84%	17,38%	-	18,68%

A volatilitás egy statisztikai mutató, amely egy eszköz értékének változékonyságát fejezi ki az átlagos értékéhez képest. Az adat évesített.

Döntése meghozatala előtt, kérjük, tájékozódjon a mindenkor hatályos kiemelt befektetői információból (KIID).

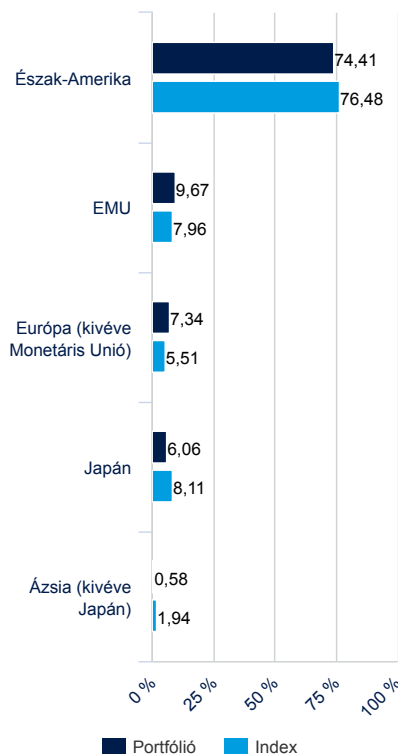
Portfólió összetétel (forrás: Amundi Group)

Szektoriális bontás (Forrás: Amundi Group) *

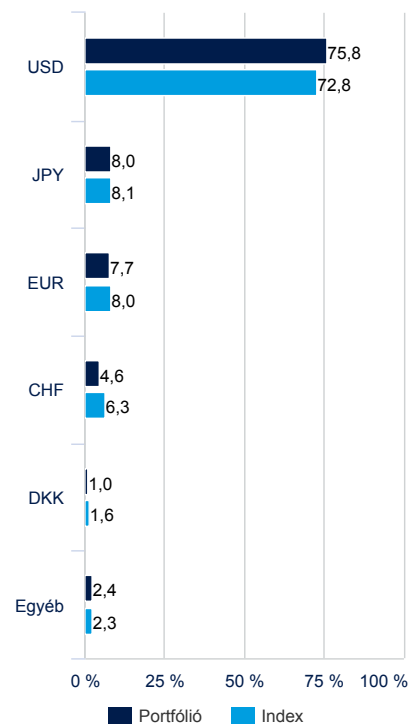


* az összes eszköz %-ában

Regionális bontás (Forrás: Amundi Group)



Devizánkénti bontás (Forrás: Amundi Group) **



** Az eszközök százalékában - beleszámítva a devizafedezést is.

Pénzügyi mutatók (forrás: Amundi Group)

Átlagos piaci kapitalizáció (mrd EUR)
 % Mid Cap + Small Cap
 % Big Cap
 12 hónapos előremutató P/E
 Árfolyam/könyv szerinti érték
 Árfolyam/Cash Flow
 Osztalékhozam (%)
 Évesített EPS növekedés (%)
 Évesített eredmény növekedés (%)

Mutató	Portfólió	Referencia index
Átlagos piaci kapitalizáció (mrd EUR)	80,19	640,07
% Mid Cap + Small Cap	46,77	28,24
% Big Cap	53,23	71,76
12 hónapos előremutató P/E	28,85	18,12
Árfolyam/könyv szerinti érték	4,56	3,12
Árfolyam/Cash Flow	25,65	14,67
Osztalékhozam (%)	0,87	1,86
Évesített EPS növekedés (%)	12,16	18,66
Évesített eredmény növekedés (%)	9,36	9,12

Pozíciók száma számlapénz nélkül 42
 Számlapénz az összes eszköz %-ában 1,64%

A portfólió fő pozíciói (forrás: Amundi Group) *

Szektorkód	Szektor	Súly a Portfólióban	Súly az indexben
INTUITIVE SURGICAL INC	Egészségügy	9,46%	0,09%
STRYKER CORPORATION	Egészségügy	9,46%	0,12%
BOSTON SCIENTIFIC CORP	Egészségügy	9,38%	-0,05%
ABBOTT LABORATORIES	Egészségügy	7,64%	-1,47%
ESSILORLUXOTTICA	Egészségügy	4,75%	0,37%
ALCON INC - CHF	Egészségügy	4,67%	1,00%
MEDTRONIC PLC	Egészségügy	3,65%	-1,02%
DEXCOM INC	Egészségügy	3,30%	1,05%
EDWARDS LIFESCIENCES CORP	Egészségügy	3,25%	0,01%
IDEXX LABORATORIES INC	Egészségügy	2,95%	0,03%

* Befektetési alapok nélkül