

**Alapadatok** (forrás: Amundi Group)

**Az indulás dátuma** : 2019.12.12.  
**Jogi forma** : SICAV under Luxembourg law  
**Európai norma** : UCITS  
**Benchmark** : 100% FONDS NON BENCHMARKE  
**Komparatív index** :  
100.0% MSCI WORLD HEALTH CARE EQUIP & SUPPLIES 10/40  
**Deviza** : EUR  
**Befektetési jegy típus** : Tökésítő sorozat : Tökésítő  
**ISIN kód** : LU2036816820  
**Javasolt minimális befektetési idő** : 5 év

**Kockázati Mutató** (Forrás: Fund Admin)



Alacsonyabb kockázat

Magasabb kockázat

**⚠** A kockázati mutató feltételezi, hogy Ön 5 év megtartja a terméket.  
Az összesített kockázati mutató iránymutatást ad e termék más termékekhez viszonyított kockázati szintjéről. Azt mutatja meg, hogy a termék milyen valószínűséggel fog pénzügyi veszteséget okozni a piacok mozgása miatt vagy azért, mert nem tudjuk Önt kifizetni.

**Fontos mutatók** (forrás: Amundi Group)

**Egy jegyre jutó nettó eszközérték** : 126,63 ( EUR )

**Az alap mérete** : 296,06 ( millió EUR )

**Egyéb adatok** (forrás: Amundi Group)

**Alapkezelő** : CPR ASSET MANAGEMENT

**Működés és díjak** (forrás: Amundi Group)

**A nettóeszközérték számítás gyakorisága** : Napi

**Maximum vételi jutalék** : 5,00%

**Maximum visszaváltási díj** : 0,00%

**Kezelési díjak és egyéb adminisztratív vagy működési költségek** :  
1,89%

**Teljesítmény díjak** : Vannak

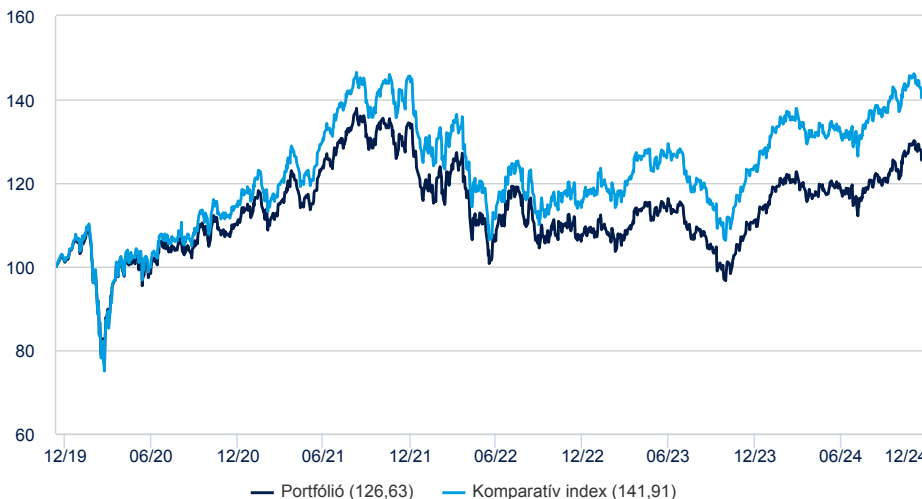
A részleteket megtalálja a hivatalos dokumentumokban.

**Befektetési cél** (forrás: Amundi Group)

A Részalap célja, hogy hosszú távon (minimum öt év) felültelessen a globális részvénypiacokat az orvostechikai ökoszisztéma vállalatának nemzetközi részvényeibe történő befektetésen keresztül úgy, hogy a befektetési folyamatba integrálják a környezeti, társadalmi és vállalati irányítási kritériumokat (E, S és G - vagy együttvéve ESG).

**Teljesítmény elemzés** (forrás: Fund Admin)

**A befektetés árfolyamának alakulása 100 egységről indulva** (Forrás: Fund Admin)



**Teljesítmények** (Forrás: Fund Admin) <sup>1</sup>

Depuis le	1 év	3 év	5 év	Indulás óta
	2023.12.29.	2021.12.31.	2019.12.31.	2019.12.12.
<b>Portfólió</b>	14,07%	-1,66%	4,59%	4,78%
<b>Komparatív index</b>	14,49%	-0,53%	6,93%	7,17%
<b>Különbség</b>	-0,42%	-1,12%	-2,34%	-2,39%

<sup>1</sup> Évesített adatok

**Naptári éves hozamok** (Forrás: Fund Admin)

	2024	2023	2022	2021	2020
<b>Portfólió</b>	14,07%	3,53%	-19,47%	19,71%	9,96%
<b>Komparatív index</b>	14,49%	7,59%	-20,11%	24,62%	14,05%
<b>Komparatív spread</b>	-0,42%	-4,06%	0,64%	-4,91%	-4,09%

**Volatilitás** (Forrás: Fund Admin)

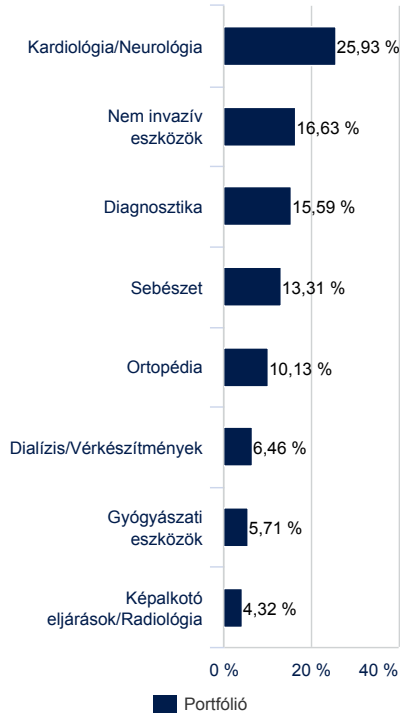
	1 év	3 év	5 év	Alap indulása
<b>A portfólió volatilitása</b>	11,69%	16,68%	17,89%	17,84%
<b>Komparatív index volatilitása</b>	11,84%	17,03%	18,54%	18,49%

A volatilitás egy statisztikai mutató, amely egy eszköz értékének változékonyságát fejezi ki az átlagos értékéhez képest. Az adat évesített.

Döntése meghozatala előtt, kérjük, tájékozódjon a mindenkor hatályos kiemelt befektetői információból (KIID).

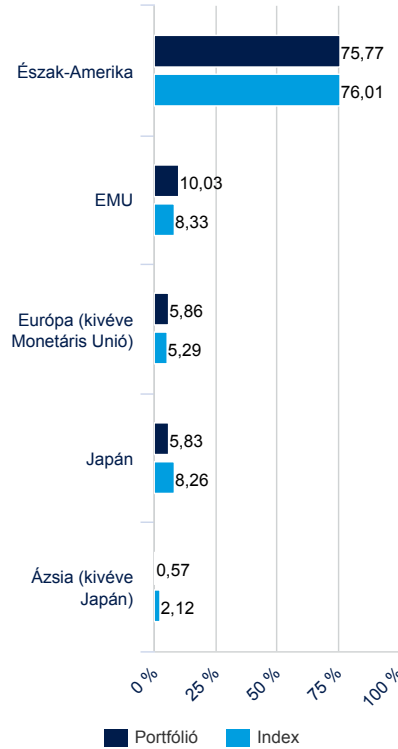
## Portfólió összetétel (forrás: Amundi Group)

## Szektoriális bontás (Forrás: Amundi Group) \*

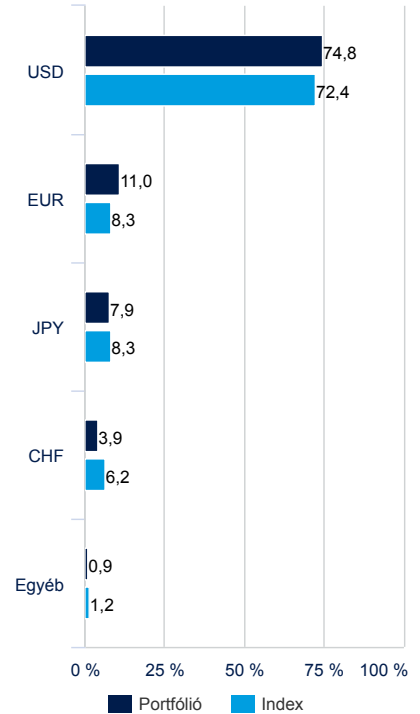


\* az összes eszköz %-ában

## Regionális bontás (Forrás: Amundi Group)



## Devizánkénti bontás (Forrás: Amundi Group) \*\*



\*\* Az eszközök százalékában - beleszámítva a devizafedezést is.

## Pénzügyi mutatók (forrás: Amundi Group)

	Portfólió	Referencia index
Átlagos piaci kapitalizáció (mrd EUR)	83,20	736,34
% Mid Cap + Small Cap	47,23	28,52
% Big Cap	52,77	71,48
12 hónapos előremutató P/E	28,19	18,11
Árfolyam/könyv szerinti érték	4,49	3,16
Árfolyam/Cash Flow	25,00	14,79
Osztalékhozam (%)	0,85	1,85
Évesített EPS növekedés (%)	11,78	15,81
Évesített eredmény növekedés (%)	9,58	9,52

Pozíciók száma számlapénz nélkül	43
Számlapénz az összes eszköz %-ában	1,59%

## A portfólió fő pozíciói (forrás: Amundi Group) \*

Szektor	Súly a Portfólióban	Súly az indexben
BOSTON SCIENTIFIC CORP	Egészségügy 9,72%	0,22%
INTUITIVE SURGICAL INC	Egészségügy 9,47%	0,27%
STRYKER CORPORATION	Egészségügy 8,81%	0,26%
ABBOTT LABORATORIES	Egészségügy 7,67%	-1,29%
ESSILORLUXOTTICA	Egészségügy 4,88%	0,28%
ALCON INC - CHF	Egészségügy 4,31%	0,71%
DEXCOM INC	Egészségügy 3,65%	0,99%
EDWARDS LIFESCIENCES CORP	Egészségügy 3,58%	-0,22%
MEDTRONIC PLC	Egészségügy 3,27%	-0,91%
SIEMENS HEALTHINEERS AG	Egészségügy 2,95%	1,67%

\* Befektetési alapok nélkül