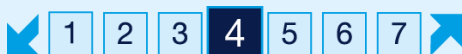


Alapadatok (forrás: Amundi Group)

Az indulás dátuma : 2021.11.30.
Jogi forma : SICAV
Európai norma : UCITS
Indice Reference : 100% FONDS NON BENCHMARKE
Komparatív index : 100.0% MSCI ACWI
Deviza : EUR
Befektetési jegy típus : Tökésítő sorozat : Tökésítő
ISIN kód : LU2389405080
Javasolt minimális befektetési idő : 5 év

Kockázati Mutató (Forrás: Fund Admin)



Alacsonyabb kockázat

Magasabb kockázat

⚠ A kockázati mutató feltételezi, hogy Ön 5 év megtartja a terméket. Az összesített kockázati mutató iránymutatót ad e termék más termékekhez viszonyított kockázati szintjéről. Azt mutatja meg, hogy a termék milyen valószínűséggel fog pénzügyi veszteséget okozni a piacok mozgása miatt vagy azért, mert nem tudjuk Önt kifizetni.

Fontos mutatók (forrás: Amundi Group)

Egy jegyre jutó nettó eszközérték : 98,51 (EUR)
Az alap mérete : 786,34 (millió EUR)

Egyéb adatok (forrás: Amundi Group)

Alapkezelő : CPR ASSET MANAGEMENT

Működés és díjak (forrás: Amundi Group)

A nettóeszközérték számítás gyakorisága : Napi
Maximum vételi jutalék : 5,00%
Maximum visszaváltási díj : 0,00%
Az alapkezelés éves díja (max.) : -
Teljesítmény díjak : Vannak

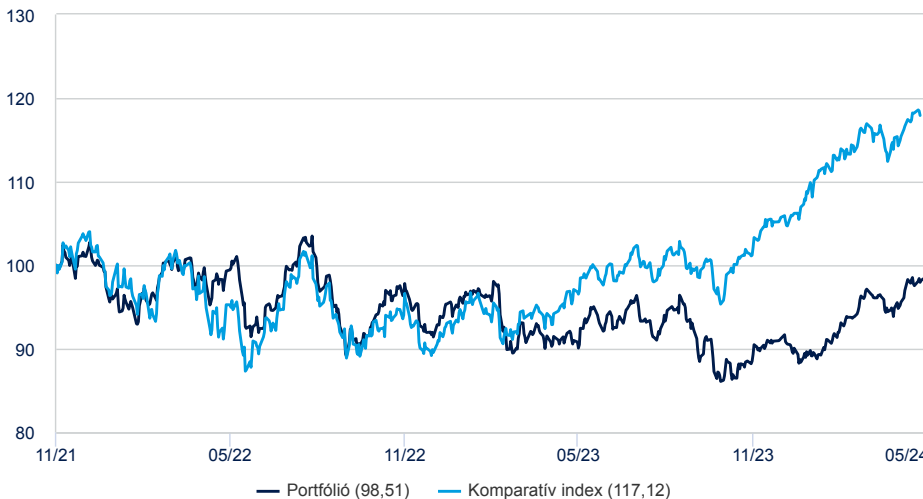
A részleteket megtalálja a hivatalos dokumentumokban.

Befektetési cél (forrás: Amundi Group)

A Részalap célja, hogy hosszú távon (legalább öt év) felültelessen a globális részvényt piacokat azáltal, hogy tokéjét a hidrogéngazdaság bármely részében szerepet vállaló vállalatok nemzetközi részvényeibe fekteti be. A befektetési folyamat integrálja a fenntartható megközelítést a környezeti, társadalmi és vállalati irányítási (ESG) kritériumokon keresztül.

Teljesítmény elemzés (forrás: Fund Admin)

A befektetés árfolyamának alakulása 100 egységről indulva (Forrás: Fund Admin)



Teljesítmények (Forrás: Fund Admin) ¹

Depuis le	1 év	3 év	5 év	Indulás óta
	2023.05.31.	-	-	2021.11.30.
Portfólió	9,37%	-	-	-0,60%
Komparatív index	21,34%	-	-	6,52%
Különbség	-11,97%	-	-	-7,12%

¹ Évesített adatok

Naptári éves hozamok (forrás: Fund Admin) ²

	2023	2022	2021	2020	2019
Portfólió	-0,22%	-9,53%	-	-	-
Komparatív index	18,06%	-13,01%	-	-	-
Komparatív spread	-18,28%	3,48%	-	-	-

² A teljesítmény folyamatosan változik, és nem jelent garanciát a jövőbeli teljesítményre nézve. A befektetések értéke a piaci változásoktól függ, emelkedhet és csökkenhet is.

Volatilitás (Forrás: Fund Admin)

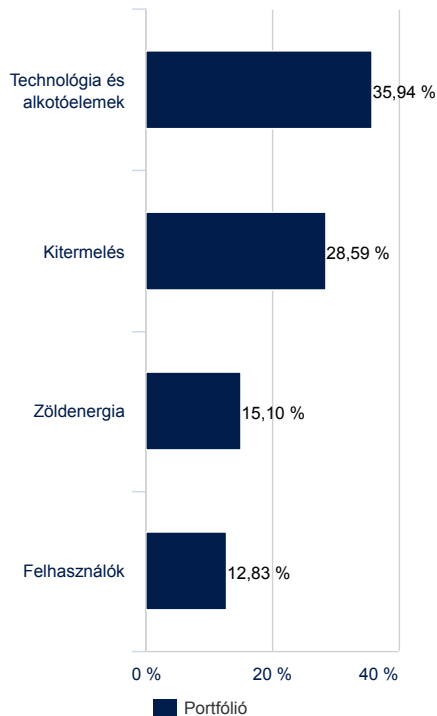
	1 év	3 év	5 év	Alap indulása
A portfólió volatilitása	11,68%	-	-	13,47%
Komparatív index volatilitása	10,18%	-	-	12,97%

A volatilitás egy statisztikai mutató, amely egy eszköz értékének változékonyságát fejezi ki az átlagos értékéhez képest. Az adat évesített.

Döntése meghozatala előtt, kérjük, tájékozódjon a mindenkor hatályos kiemelt befektetői információból (KIID).

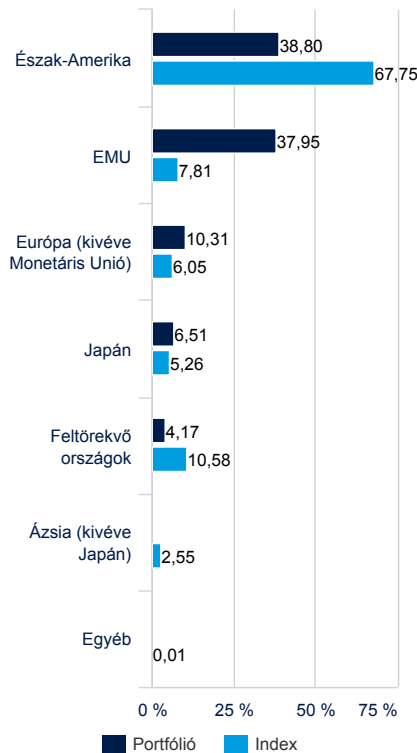
Portfólió összetétel (forrás: Amundi Group)

Szektoriális bontás (Forrás: Amundi Group) *

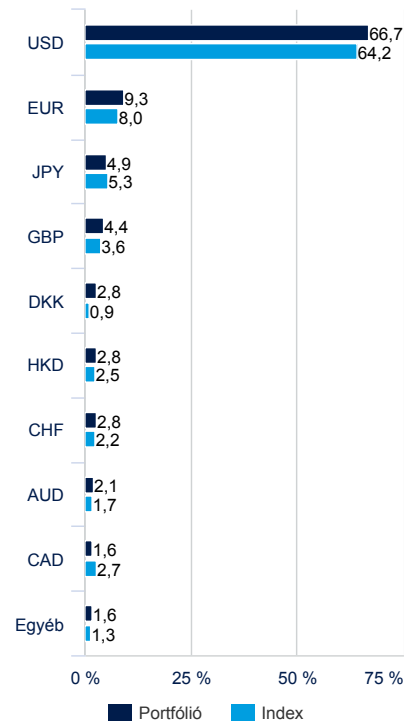


* az összes eszköz %-ában

Regionális bontás (Forrás: Amundi Group)



Devizánkénti bontás (Forrás: Amundi Group) **



** Az eszközök százalékában - beleszámítva a devizafedezést is.

Pénzügyi mutatók (forrás: Amundi Group)

Átlagos piaci kapitalizáció (mrd EUR)
 % Mid Cap + Small Cap
 % Big Cap
 12 hónapos előremutató P/E
 Árfolyam/könyv szerinti érték
 Árfolyam/Cash Flow
 Osztalékhozam (%)
 Évesített EPS növekedés (%)
 Évesített eredmény növekedés (%)

Mutató	Portfólió	Referencia index
Átlagos piaci kapitalizáció (mrd EUR)	46,73	541,13
% Mid Cap + Small Cap	67,40	28,68
% Big Cap	32,60	71,32
12 hónapos előremutató P/E	14,88	17,33
Árfolyam/könyv szerinti érték	2,02	2,95
Árfolyam/Cash Flow	8,44	13,78
Osztalékhozam (%)	2,81	2,37
Évesített EPS növekedés (%)	13,64	14,98
Évesített eredmény növekedés (%)	6,44	8,40

Pozíciók száma számlapénz nélkül **65**
 Számlapénz az összes eszköz %-ában **5,74%**

A portfólió fő pozíciói (forrás: Amundi Group) *

Portfólió	Szektor	Súly a Portfólióban	Súly az indexben
BUREAU VERITAS	Ipar	3,58%	3,57%
EMERSON ELECTRIC	Ipar	3,47%	3,38%
NEXTERA ENERGY INC	Közszolgáltatások	3,04%	2,82%
SIEMENS AG-REG	Ipar	3,01%	2,81%
MICHELIN (CGDE)	Nem alapvető fogyasztási cikkek	2,88%	2,84%
SEMPRA	Közszolgáltatások	2,50%	2,43%
AIR LIQUIDE SA	Alapanyagok	2,37%	2,23%
AIR PRODUCTS & CHEMI	Alapanyagok	2,37%	2,29%
CHART INDUSTRIES INC	Ipar	2,30%	2,30%
LINDE PLC	Alapanyagok	2,14%	1,85%

* Befektetési alapok nélkül