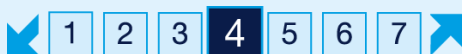


**Alapadatok** (forrás: Amundi Group)

**Az indulás dátuma** : 2021.11.30.  
**Jogi forma** : SICAV  
**Európai norma** : UCITS  
**Benchmark** : 100% FONDS NON BENCHMARKE  
**Komparatív index** : 100.0% MSCI ACWI  
**Deviza** : EUR  
**Befektetési jegy típus** : Tökésítő sorozat : Tökésítő  
**ISIN kód** : LU2389405080  
**Javasolt minimális befektetési idő** : 5 év

**Kockázati Mutató** (Forrás: Fund Admin)



Alacsonyabb kockázat

Magasabb kockázat

**⚠** A kockázati mutató feltételezi, hogy Ön 5 év megtartja a terméket. Az összesített kockázati mutató iránymutatást ad e termék más termékekhez viszonyított kockázati szintjéről. Azt mutatja meg, hogy a termék milyen valószínűséggel fog pénzügyi veszteséget okozni a piacok mozgása miatt vagy azért, mert nem tudjuk Önt kifizetni.

**Fontos mutatók** (forrás: Amundi Group)

**Egy jegyre jutó nettó eszközérték** : 96,53 ( EUR )  
**Az alap mérete** : 638,73 ( millió EUR )

**Egyéb adatok** (forrás: Amundi Group)

**Alapkezelő** : CPR ASSET MANAGEMENT

**Működés és díjak** (forrás: Amundi Group)

**A nettóeszközérték számítás gyakorisága** : Napi  
**Maximum vételi jutalék** : 5,00%  
**Maximum visszaváltási díj** : 0,00%  
**Kezelési díjak és egyéb adminisztratív vagy működési költségek** : 1,83%  
**Teljesítmény díjak** : Vannak

A részleteket megtalálja a hivatalos dokumentumokban.

**Befektetési cél** (forrás: Amundi Group)

A Részalap célja, hogy hosszú távon (legalább öt év) felültelessze a globális részvényt piacokat azáltal, hogy tokéjét a hidrogéngazdaság bármely részében szerepet vállaló vállalatok nemzetközi részvényeibe fekteti be. A befektetési folyamat integrálja a fenntartható megközelítést a környezeti, társadalmi és vállalatiirányítási (ESG) kritériumokon keresztül.

**Teljesítmény elemzés** (forrás: Fund Admin)

**A befektetés árfolyamának alakulása 100 egységről indulva** (Forrás: Fund Admin)



— Portfólió (96,53) — Komparatív index (124,78)

**Teljesítmények** (Forrás: Fund Admin) <sup>1</sup>

Depuis le	1 év	3 év	5 év	Indulás óta
2023.10.31.	-	-	-	2021.11.30.
<b>Portfólió</b>	<b>11,30%</b>	-	-	<b>-1,20%</b>
<b>Komparatív index</b>	<b>29,29%</b>	-	-	<b>7,87%</b>
<b>Különbség</b>	<b>-17,99%</b>	-	-	<b>-9,08%</b>

<sup>1</sup> Évesített adatok

**Naptári éves hozamok** (forrás: Fund Admin) <sup>2</sup>

	2023	2022	2021	2020	2019
<b>Portfólió</b>	<b>-0,22%</b>	<b>-9,53%</b>	-	-	-
<b>Komparatív index</b>	<b>18,06%</b>	<b>-13,01%</b>	-	-	-
<b>Komparatív spread</b>	<b>-18,28%</b>	<b>3,48%</b>	-	-	-

<sup>2</sup> A teljesítmény folyamatosan változik, és nem jelent garanciát a jövőbeli teljesítményre nézve. A befektetések értéke a piaci változásoktól függ, emelkedhet és csökkenhet is.

**Volatilitás** (Forrás: Fund Admin)

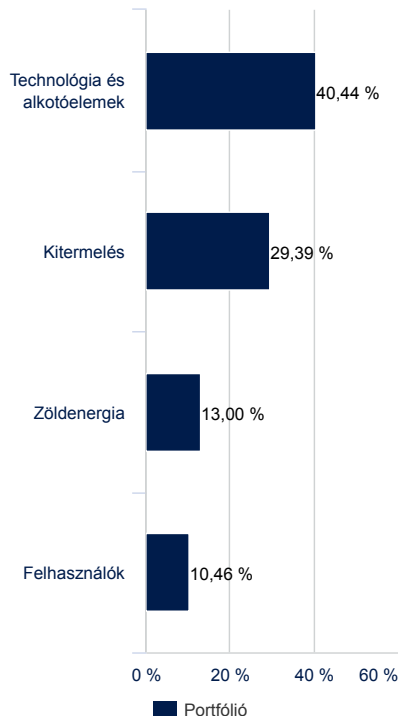
	1 év	3 év	5 év	Alap indulása
<b>A portfólió volatilitása</b>	<b>10,27%</b>	-	-	<b>13,34%</b>
<b>Komparatív index volatilitása</b>	<b>9,36%</b>	-	-	<b>12,69%</b>

A volatilitás egy statisztikai mutató, amely egy eszköz értékének változékonyságát fejezi ki az átlagos értékéhez képest. Az adat évesített.

Döntése meghozatala előtt, kérjük, tájékozódjon a mindenkor hatályos kiemelt befektetői információból (KIID).

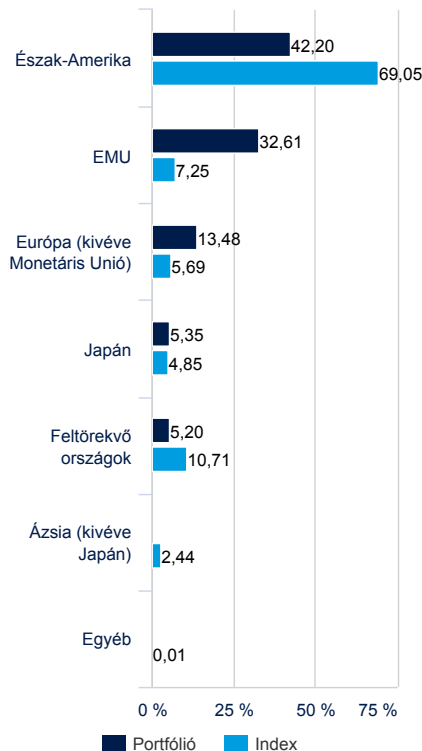
## Portfólió összetétel (forrás: Amundi Group)

## Szektoriális bontás (Forrás: Amundi Group) \*

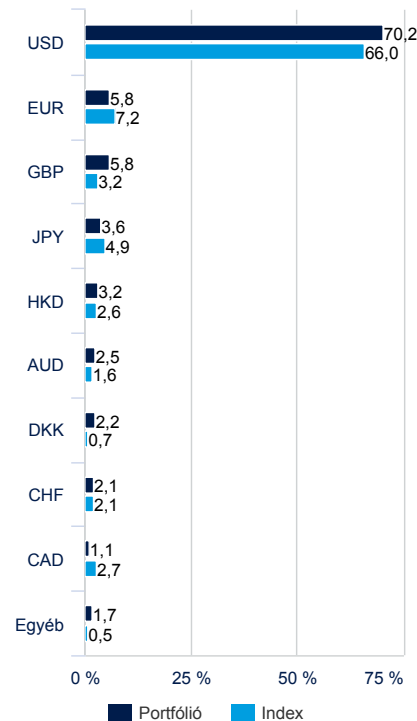


\* az összes eszköz %-ában

## Regionális bontás (Forrás: Amundi Group)



## Devizánkénti bontás (Forrás: Amundi Group) \*\*



\*\* Az eszközök százalékában - beleszámítva a devizafedezést is.

## Pénzügyi mutatók (forrás: Amundi Group)

Átlagos piaci kapitalizáció (mrd EUR)  
 % Mid Cap + Small Cap  
 % Big Cap  
 12 hónapos előremutató P/E  
 Árfolyam/könyv szerinti érték  
 Árfolyam/Cash Flow  
 Osztalékhozam (%)  
 Évesített EPS növekedés (%)  
 Évesített eredmény növekedés (%)

Mutató	Portfólió	Referencia index
Átlagos piaci kapitalizáció (mrd EUR)	54,93	640,07
% Mid Cap + Small Cap	58,17	28,24
% Big Cap	41,83	71,76
12 hónapos előremutató P/E	15,48	18,12
Árfolyam/könyv szerinti érték	2,03	3,12
Árfolyam/Cash Flow	9,14	14,67
Osztalékhozam (%)	2,80	1,86
Évesített EPS növekedés (%)	16,45	18,66
Évesített eredmény növekedés (%)	7,07	9,12

Pozíciók száma számlapénz nélkül 67  
 Számlapénz az összes eszköz %-ában 5,84%

## A portfólió fő pozíciói (forrás: Amundi Group) \*

Szektorként	Sektor	Súly a Portfólióban	Súly az indexben
SEMPRA	Közszolgáltatások	3,39%	3,32%
SIEMENS AG-REG	Ipar	3,17%	2,98%
AIR PRODUCTS & CHEMI	Alapanyagok	3,10%	3,01%
BUREAU VERITAS	Ipar	3,04%	3,02%
SCHNEIDER ELECT SE	Ipar	2,91%	2,72%
NEXTERA ENERGY INC	Közszolgáltatások	2,73%	2,52%
AIR LIQUIDE SA	Alapanyagok	2,57%	2,43%
NATIONAL GRID PLC	Közszolgáltatások	2,48%	2,40%
BAKER HUGHES A GE CO	Energia	2,45%	2,41%
LINDE PLC	Alapanyagok	2,30%	2,01%

\* Befektetési alapok nélkül